

**INTERNATIONAL PRACTICAL SHOOTING  
CONFEDERATION  
NEMZETKÖZI GYAKORLATI LÖVÉSZ  
SZÖVETSÉG**

**HANDGUN COMPETITION RULES  
MAROKLŐFEGYVER VERSENYSZABÁLYZAT**

**2026. Januári kiadás**

International Practical Shooting Confederation  
Carretera Vieja de Bunyola

Km 6,2 – 07141 Marratxi  
Mallorca, Spain

Tel: +34 971 796 232 WhatsApp: +34 699 264 399

Email: [rules@ipsc.org](mailto:rules@ipsc.org) Web: [www.ipsc.org](http://www.ipsc.org)

Copyright © 2025 International Practical Shooting Confederation

Az „IPSC”, „DVC” és „IROA” rövidítések, az IPSC pajzslogó, az „International Range Officers Association” elnevezés, az IROA logó, az IPSC céltáblák (IPSC Targets), valamint a „Diligentia, Vis, Celeritas” jelmondat mind a Nemzetközi Gyakorlati Lövész Szövetség (International Practical Shooting Confederation) bejegyzett, lövészettel kapcsolatos védjegyei.

Az IPSC-hez, illetve annak valamely tagsági Régiójához (Region) nem tartozó magánszemélyek, szervezetek és egyéb jogalanyok számára tilos ezen elemek bármelyikének használata az IPSC Elnökének, illetve adott esetben az illetékes Regionális Igazgatónak (Regional Director) az előzetes, írásbeli jóváhagyása nélkül.

## Tartalom

<b>1. FEJEZET: Pályatervezés</b> .....	<b>6</b>
1.1. Általános alapelvek .....	6
1.2. Pályatípusok .....	6
1.3. IPSC szankcionálás .....	7
<b>2. FEJEZET: Lőtér- és pályaépítés</b> .....	<b>9</b>
2.1. Általános előírások .....	9
2.2. Pályaépítési kritériumok .....	10
2.3. A pályaépítés módosításai .....	11
2.4. Biztonsági területek .....	12
2.5. Próbálövő / belövő állás .....	12
2.6. Árusítói területek .....	12
2.7. Higiéniái területek .....	13
<b>3. FEJEZET: Pályainformációk</b> .....	<b>14</b>
3.1. Általános előírások .....	14
3.2. Írásos pályaismertetőik .....	14
3.3. Helyi, regionális és nemzeti szabályok .....	14
<b>4. FEJEZET: Lőtéri felszerelés</b> .....	<b>15</b>
4.1. Célok – Általános alapelvek .....	15
4.2. IPSC által jóváhagyott maroklőfegyveres célok – Papír .....	16
4.3. IPSC által jóváhagyott maroklőfegyveres célok – Fém .....	16
4.4. Nem alkalmazandó .....	17
4.5. Törekeny és szintetikus célok .....	17
4.6. A lőtéri berendezések vagy felület átrendezése .....	17
4.7. Lőtéri berendezéshiba és egyéb kérdések .....	17
<b>5. FEJEZET: Versenyző felszerelése</b> .....	<b>18</b>
5.1. Lőfegyverek .....	18
5.2. Fegyvertok és egyéb versenyzői felszerelés .....	19
5.3. Megfelelő öltözet .....	20
5.4. Szem- és hallásvédelem .....	20
5.5. Lőszer és kapcsolódó felszerelés .....	21
5.6. Kronográf és erőtényezők .....	21
5.7. Meghibásodások – a versenyző felszerelése .....	23
5.8. Hivatalos mérkőzéslőszer .....	24
<b>6. FEJEZET: Verseny struktúra</b> .....	<b>25</b>
6.1. Általános alapelvek .....	25
6.2. Mérkőzés Divíziók .....	25
6.3. Mérkőzés Kategóriák .....	26
6.4. Regionális csapatok .....	26
6.5. Versenyzői státusz és igazolások .....	27
6.6. Versenyzői ütemezés és löcsoport-beosztás .....	28

6.7. Nemzetközi Minősítési Rendszer („ICS”) .....	28
<b>7. FEJEZET: Verseny management .....</b>	<b>29</b>
7.1. Versenybírók.....	29
7.2. A versenybírók fegyelme .....	29
7.3. Versenybírók kinevezése .....	29
<b>8. FEJEZET: A lőfeladat .....</b>	<b>31</b>
8.1. Maroklőfegyver készenléti állapotok.....	31
8.2. Versenyzői készenléti állapot.....	32
8.3. Lőtéri kommunikáció.....	32
8.4. Töltés, újratöltés vagy ürítés a lőfeladat során.....	33
8.5. Mozgás.....	34
8.6. Segítségnyújtás vagy beavatkozás .....	34
8.7. Célképek, száraz elsütés és pályabejárás.....	34
<b>9. FEJEZET: Értékelés .....</b>	<b>36</b>
9.1. Általános előírások.....	36
9.2. Pontozási módszer .....	37
9.3. Pontozási holtversenyek.....	37
9.4. Célpontozási és büntetőértékek.....	37
9.5. Célpontozási irányelvek.....	38
9.6. Pontszám-ellenőrzés és kifogás.....	38
9.7. Pontozólapok.....	39
9.8. Pontozási felelősség.....	40
9.9. Eltűnő célok pontozása .....	40
9.10. Hivatalos idő .....	40
9.11. Pontozóprogramok.....	41
<b>10. FEJEZET: Büntetések és kizárások.....</b>	<b>42</b>
10.1. Eljárási büntetések – Általános előírások.....	42
10.2. Eljárási büntetések – Konkrét példák.....	42
10.3. Kizárás – Általános előírások.....	43
10.4. Kizárás – Véletlen lövés .....	43
10.5. Kizárás – Nem biztonságos fegyverkezelés .....	44
10.6. Kizárás – Sportszerűtlen magatartás .....	45
10.7. Kizárás – Tiltott szerek .....	45
<b>11. FEJEZET: Döntőbíráskodás és szabályértelmezés.....</b>	<b>47</b>
11.1. Általános alapelvek.....	47
11.2. A bizottság összetétele .....	47
11.3. Határidők és sorrend .....	48
11.4. Díjak.....	48
11.5. Eljárási szabályok .....	48
11.6. Döntés és azt követő intézkedés.....	48
11.7. Harmadik fél fellebbezései.....	49
11.8. Szabályértelmezés.....	49

<b>12. FEJEZET: Vegyes rendelkezések .....</b>	<b>50</b>
12.1. Függelékek.....	50
12.2. Nyelv.....	50
12.3. Felelősségkizárások .....	50
12.4. Nem.....	50
12.5. Fogalomjegyzék .....	50
12.6. Mérések.....	52
<b>A1 FÜGGELÉK: IPSC mérkőzésszintek.....</b>	<b>53</b>
<b>A2 FÜGGELÉK: IPSC elismerés .....</b>	<b>54</b>
<b>A3. FÜGGELÉK: Shoot-Off kiesési táblázat .....</b>	<b>56</b>
<b>A4. FÜGGELÉK: Jóváhagyott pályaarányok.....</b>	<b>57</b>
<b>B1. FÜGGELÉK: Célmegjelenítés .....</b>	<b>58</b>
<b>B2. FÜGGELÉK: IPSC cél .....</b>	<b>59</b>
<b>B3. FÜGGELÉK: IPSC Mini cél .....</b>	<b>60</b>
<b>C1 FÜGGELÉK: IPSC Popperek kalibrálása .....</b>	<b>61</b>
<b>C2. FÜGGELÉK: IPSC Popperek .....</b>	<b>62</b>
<b>C3 FÜGGELÉK: IPSC fém tányérok.....</b>	<b>63</b>
<b>C4 FÜGGELÉK: Napi kronográf-jelentési nyomtatvány.....</b>	<b>64</b>
<b>D1 FÜGGELÉK: Nyílt Divízió („Open Division”).....</b>	<b>65</b>
<b>D2 FÜGGELÉK: Standard Divízió („Standard Division”).....</b>	<b>66</b>
<b>D3 FÜGGELÉK: Classic Divízió.....</b>	<b>67</b>
<b>D4 FÜGGELÉK: Production Divízió.....</b>	<b>68</b>
<b>D4a FÜGGELÉK: Production Optics Divízió.....</b>	<b>70</b>
<b>D5 FÜGGELÉK: Revolver Osztály.....</b>	<b>72</b>
<b>D6 FÜGGELÉK: Optics Osztály .....</b>	<b>73</b>
<b>E1 FÜGGELÉK: Tármérési eljárás.....</b>	<b>74</b>
<b>E2 FÜGGELÉK: A felszerelés elhelyezkedésének ábrája.....</b>	<b>75</b>
<b>E3a FÜGGELÉK: Production Osztályok – A markolaton alkalmazott ragasztószalag határai .....</b>	<b>76</b>
<b>E3b FÜGGELÉK: Valamennyi Osztály – A maroklőfegyver markolatának alsó sarka.....</b>	<b>76</b>
<b>E4a FÜGGELÉK: Elsütési erő vizsgálati eljárás.....</b>	<b>77</b>
<b>E4b FÜGGELÉK: Csóhossz-mérési eljárás .....</b>	<b>77</b>
<b>E5 FÜGGELÉK: Felszerelés-ellenőrző lap minta.....</b>	<b>78</b>
<b>F1 FÜGGELÉK: Pontozási kézjelek.....</b>	<b>79</b>
<b>TÁRGYMUTATÓ .....</b>	<b>80</b>

## 1. FEJEZET: Pályatervezés

A következő általános pályatervezési alapelvek felsorolják azokat a kritériumokat, felelősségi köröket és korlátozásokat, amelyek a pályatervezőkre, mint az IPSC lövészsport megalkotóira vonatkoznak.

### 1.1. Általános alapelvek

1.1.1 Biztonság – Az IPSC mérkőzéseket a biztonság kellő figyelembevételével kell megtervezni, megépíteni és lebonyolítani.

1.1.2 Minőség – Egy IPSC mérkőzés értékét a pályatervezésben megjelenő kihívás minősége határozza meg. A löfeladatokat elsősorban a versenyző IPSC lövészeti készségeinek, nem pedig fizikai képességeinek tesztelésére kell megtervezni.

1.1.3 Egyensúly – A Pontosság, Erő és Gyorsaság az IPSC lövészet egyenértékű elemei, amelyeket a latin „Diligentia, Vis, Celeritas” („DVC”) szavak fejeznek ki. Egy megfelelően kiegyensúlyozott löfeladat nagymértékben az abban bemutatott kihívások jellegétől függ. Ugyanakkor a pályákat úgy kell megtervezni, és az IPSC mérkőzéseket úgy kell lebonyolítani, hogy ezen elemeket egyenlő mértékben értékeljék.

1.1.4 Változatosság – Az IPSC lövészeti kihívások változatosak. Bár nem szükséges minden mérkőzésre új pályákat építeni, egyetlen löfeladatot sem szabad ismételtén úgy használni, hogy az az IPSC lövészeti készségek végleges mércéjének minősüljön.

1.1.5 Szabad megoldás – Az IPSC mérkőzések szabad megoldásúak. A versenyzők számára lehetővé kell tenni, hogy a bemutatott kihívást szabadon választott módon oldják meg, és maroklőfegyveres, valamint shotgun mérkőzéseken a célokat „ahogy és amikor láthatók” alapon lőjék meg. A rajtjel után a löfeladatok nem írhatnak elő kötelező újratöltést, és nem határozhatnak meg kötelező löhelyzetet, helyet vagy testtartást, kivéve az alábbiakban meghatározott eseteket. Ugyanakkor kialakíthatók olyan feltételek, valamint építhetők olyan akadályok vagy egyéb fizikai korlátozások, amelyek a versenyzőt meghatározott löhelyzetekbe, helyekre vagy testtartásokba kényszerítik.

1.1.5.1 Az I. és II. szintű mérkőzéseknek nem kell szigorúan megfelelniük a szabad megoldásra vagy a lövésszám-korlátozásokra vonatkozó követelményeknek (lásd az 1.2 szakaszt).

1.1.5.2 A rövid pályák és minősítő pályák tartalmazhatnak kötelező újratöltést, és előírhatnak löhelyzetet, helyet és/vagy testtartást. Amennyiben kötelező újratöltés szükséges, azt azután kell végrehajtani, hogy a versenyző első céljára lőtt, és mielőtt az utolsó céljára löne. A szabálysértések egy eljárási büntetést vonnak maguk után.

1.1.5.3 Az általános pályák és a minősítő pályák előírhatják, hogy kizárólag erős kézzel vagy gyenge kézzel kell löni, anélkül, hogy a megfelelés fizikai eszközökkel — például tépőzárral stb. — történő kikényszerítése szükséges lenne. A meghatározott kezet az előírt ponttól kezdve a pálya hátralévő részében kizárólagosan kell használni.

1.1.5.4 Ha az írásos pályaismertető kizárólag erős vagy gyenge kéz használatát írja elő, a 10.2.8 szabály alkalmazandó. Ha a versenyzőt csupán arra kötelezik, hogy a löfeladatra tett kísérlete során egy tárgyat hordjon, megtartsa vagy megfogjon, a 10.2.2 szabály alkalmazandó.

1.1.5.5 A pályatervezők szabadságot adhatnak a versenyzőknek arra, hogy a rajtjelre egy jól körülhatárolt lözőna határain belül bárhol várakozzanak.

1.1.6 Nehézség – Az IPSC mérkőzések különböző nehézségi fokokat mutatnak be. Lövészeti kihívás nem támadható meg arra hivatkozással, hogy az tiltó jellegű. Ez nem vonatkozik a nem lövészeti kihívásokra, amelyeknek észszerűen figyelembe kell venniük a versenyzők magasságából és testalkatából eredő különbségeket.

1.1.7 Kihívás – Az IPSC mérkőzések elismerik a teljes teljesítményű lőfegyverek dinamikus lövészetben történő használatát által jelentett kihívásokat, és e kihívás tükrözése érdekében minden versenyző számára mindig elő kell írniuk egy teljesítendő minimális erőtenyezőt.

### 1.2. Pályatípusok

Az IPSC mérkőzések az alábbi típusú löfeladatokat tartalmazhatják:

#### 1.2.1 Általános löfeladatok:

1.2.1.1 Rövid pályák – Teljesítésükhöz nem lehet több mint 12 lövés szükséges. A pályatervezés és -építés nem követelhet meg egyetlen helyről vagy nézetből 9-nél több értékelendő találatot.

1.2.1.2 Közepes pályák – Teljesítésükhöz nem lehet több mint 24 lövés szükséges. A pályatervezés és -építés nem követelhet meg egyetlen helyről vagy nézetből 9-nél több értékelendő találatot, és nem teheti lehetővé, hogy a versenyző a löfeladat valamennyi célját egyetlen helyről vagy nézetből löje meg.

1.2.1.3 Hosszú pályák – Teljesítésükhöz nem lehet több mint 32 lövés szükséges. A pályatervezés és -építés nem követelhet meg egyetlen helyről vagy nézetből 9-nél több értékelendő találatot, és nem teheti lehetővé, hogy a versenyző a löfeladat valamennyi célját egyetlen helyről vagy nézetből löje meg.

1.2.1.4 Egy IPSC által szankcionált mérkőzés jóváhagyott egyensúlya 3 rövid pálya, 2 közepes pálya és 1 hosszú pálya aránya (lásd az A4 függelékben a Jóváhagyott pályaarányokat).

1.2.1.5 Üres töltényür és/vagy üres tárfészek/forgódob maroklőfegyver-készenléti állapotok (lásd a 8. fejezetet) nem ajánlottak a mérkőzés löfeladatainak több mint 25%-ánál.

#### 1.2.2 Különleges löfeladatok:

1.2.2.1 Minősítő pályák – A Regionális Igazgató és/vagy az IPSC által engedélyezett löfeladatok, amelyek azon versenyzők számára állnak rendelkezésre, akik regionális és/vagy nemzetközi minősítést kívánnak szerezni. A minősítő pályákat e szabályoknak megfelelően kell felállítani, és azokat szigorúan a hozzájuk tartozó megjegyzéseknek és ábráknak megfelelően kell lebonyolítani. Az eredményeket az elismerés érdekében az engedélyező szervezet által előírt formátumban kell benyújtani, az esetleges alkalmazandó díjakkal együtt.

1.2.2.2 Shoot-Off – A mérkőzéstől elkülönítetten lebonyolított esemény. Két jogosult versenyző egy vagy több kieséses párharcból álló folyamatban egyszerre lő két azonos és egymás melletti célsorra (lásd az A3 függelék). Ajánlott fém célok használata, továbbá az, hogy az egyes versenyzők utolsó célja úgy legyen beállítva, hogy ledöntésekor átfedje a másik versenyző célját, és a győztes az a versenyző legyen, akinek a célja alul helyezkedik el. Egy-egy célsor nem haladhatja meg a 12 lövést, és minden versenyzőnek kötelező újratöltést kell végrehajtania azután, hogy első céljára lőtt, és mielőtt az utolsó céljára löne. A szabálysértések az adott párharc automatikus elvesztését vonják maguk után.

### 1.3. IPSC szankcionálás

1.3.1 Az IPSC szankcionálást igénylő mérkőzésszervezők kötelesek megfelelni a pályatervezés és pályaépítés általános alapelveinek, valamint minden egyéb, az adott szakágra vonatkozó hatályos IPSC szabálynak és előírásnak. Azok a löfeladatok, amelyek nem felelnek meg ezeknek a követelményeknek, nem kapnak szankcionálást, és nem hirdethetők vagy jelenthetők be IPSC által szankcionált mérkőzésként.

1.3.2 Az IPSC-hez benyújtott löfeladatokban szereplő célsorokat, célmegjelenítéseket vagy kellékeket, amelyeket az IPSC logikátlannak vagy gyakorlatilag kivitelezhetetlennek ítél, nem hagyják jóvá (lásd a külön Target Array Book legfrissebb változatát).

1.3.3 Az IPSC Elnöke, megbízottja vagy a Szövetség tisztségviselője — ebben a sorrendben — visszavonhatja egy mérkőzés IPSC szankcionálását, ha saját vagy közös véleményük szerint a mérkőzés vagy annak bármely része:

1.3.3.1 Sérti a pályatervezési alapelvek célját vagy szellemiségét; vagy

1.3.3.2 A szankcionált tervhez képest jelentős eltéréssel épült meg; vagy

1.3.3.3 Megsérti bármely hatályos IPSC szabályt; vagy

1.3.3.4 Valószínűsíthetően rossz hírbe hozza az IPSC lövészsportot; vagy

1.3.3.5 Ha a 6.5.1.1 szabály rendelkezéseit nem tartották be.

1.3.4 Az IPSC mérkőzési szintekre vonatkozó követelményeket és ajánlásokat az A1 függelék tartalmazza.

A következő általános pályaépítési előírások felsorolják az IPSC mérkőzések lőfeladataira alkalmazandó kritériumokat, felelősségi köröket és korlátozásokat. A pályatervezőkre, a rendező szervezetekre és a tisztségviselőkre ezek az előírások vonatkoznak.

## 2. FEJEZET: Lőtér- és pályaeépítés

### 2.1. Általános előírások

2.1.1 Fizikai kialakítás – Bármely löfeladat tervezésével, fizikai kialakításával és meghatározott követelményeivel kapcsolatos biztonsági szempontokért a rendező szervezet felel, a főbíró jóváhagyása mellett. Észszerű erőfeszítéseket kell tenni a versenyzők, tisztségviselők és nézők sérülésének megelőzése érdekében a mérkőzés során. A pályatervezésnek lehetőség szerint meg kell előznie a véletlenül bekövetkező veszélyes cselekményeket. Figyelembe kell venni a löfeladat lebonyolítását annak érdekében, hogy a versenyzőket felügyelő tisztségviselők számára megfelelő hozzáférés álljon rendelkezésre.

2.1.2 Biztonságos lőszőgek – A löfeladatokat mindig a biztonságos lőszőgek figyelembevételével kell megépíteni. Figyelembe kell venni a biztonságos cél- és keretszerkezetet, valamint az esetleges lepattanások szögét. Adott esetben a golyófogók és oldalsó töltések fizikai méreteit és alkalmasságát az építési folyamat részeként kell meghatározni. Eltérő rendelkezés hiányában az alapértelmezett maximális csőtorkolati szög minden irányban 90 fok, amelyet a közvetlenül a lőtér közepe felé, előre néző versenyző elejétől mérnek. A szabálysértésekre a 10.5.2 szabály vonatkozik.

2.1.2.1 A Regionális Igazgató irányítása és jóváhagyása mellett pálya- vagy lőtér-specifikus, csökkentett vagy megnövelt csőtorkolati szögek engedélyezhetők. A szabálysértésekre a 10.5.2 szabály vonatkozik. Az alkalmazandó szögek és bármely feltételes tényező — például ha egy csökkentett függőleges csőtorkolati szög csak akkor alkalmazandó, amikor az ujj az elsütőbillentyű-védőn belül van — teljes részleteit a mérkőzés előtt közzé kell tenni, és azokat az írásos pályaismeretőkben szerepeltetni kell (lásd még a 2.3 szakaszt).

2.1.3 Minimális távolságok – Amikor egy löfeladatban fém célokat vagy fém kemény fedezéket használnak, óvintézkedéseket kell tenni annak érdekében, hogy a versenyzők és a mérkőzéstitisztségviselők legalább 7 méteres távolságot tartsanak ezektől, miközben azokat lövik. Ahol lehetséges, ezt fizikai akadályokkal kell megoldani. Ha a fém célok megközelítésének korlátozására hibavonalakat használnak, azokat legalább 8 méterre kell elhelyezni a céloktól, hogy a versenyző véletlen hibavonal-átlépés esetén is a 7 méteres minimális távolságon kívül maradjon (lásd a 10.4.7 szabályt). Gondossággal kell eljárni a lövonalban lévő fém kellékek tekintetében is.

2.1.4 Célok elhelyezése – Ha egy pálya olyan célhelyeket tartalmaz, amelyek nem közvetlenül a löirányban vannak, a szervezőknek és tisztségviselőknek védeniük vagy korlátozniuk kell azokat a környező területeket, amelyekhez versenyzők, tisztségviselők vagy nézők hozzáférhetnek. Minden versenyző számára lehetővé kell tenni, hogy a versenyfeladatot saját módján oldja meg, és nem szabad olyan módon akadályozni, amely veszélyes cselekményt okozhat. A célokat úgy kell elrendezni, hogy azok bemutatott módon történő lövése ne okozza a biztonságos lőszőgek megsértését.

2.1.5 Lőtérfelület – A lőtér felületét lehetőség szerint a mérkőzés előtt elő kell készíteni, és a mérkőzés során mérsékelten tömrelékmentesen kell tartani, hogy észszerű biztonságot nyújtson a versenyzők és tisztségviselők számára. Figyelembe kell venni a kedvezőtlen időjárás és a versenyzői cselekmények lehetőségét. A mérkőzéstitisztségviselők bármikor kavicsot, homokot vagy más anyagokat adhatnak a romló állapotú lőtérfelülethez, és az ilyen lőtérkarbantartási intézkedések ellen a versenyzők nem fellebbezhetnek.

2.1.6 Akadályok – A löfeladatban szereplő természetes vagy létrehozott akadályoknak észszerűen figyelembe kell venniük a versenyzők magasságából és testalkatából eredő különbségeket, és úgy kell megépíteniük, hogy észszerű biztonságot nyújtsanak minden versenyző, mérkőzéstitisztségviselő és néző számára.

2.1.7 Közös lövonalak – Azoknak a löfeladatoknak, ahol több versenyzőnek egy közös lövonalról kell egyidejűleg tüzelnie, például Shoot-Off esetén, minden versenyző között legalább 3 méter szabad helyet kell biztosítaniuk.

2.1.8 Célok elhelyezése – Gondosan kell eljárni a papírcélok fizikai elhelyezésekor az átlövés megelőzése érdekében.

2.1.8.1 A célok elhelyezését egyértelműen meg kell jelölni a céltartókon a célcseréhez, továbbá a céltartókat biztonságosan rögzíteni kell, vagy helyüket egyértelműen meg kell jelölni a lőtérfelületen az egész mérkőzésen át tartó következetesség biztosítása érdekében. Ezen túlmenően a céltípusokat a mérkőzés kezdete előtt meg kell határozni és azonosítani kell a célkereteken vagy céltartókon, hogy az értékelendő cél ne legyen felcserélhető egy no-shoot céllal a mérkőzés megkezdése után.

2.1.8.2 Amikor papír és fém célokat egymás közvetlen közelében használnak egy löfeladatban, gondoskodni kell arról, hogy a fém célokról származó szilánkok vagy lepattanások kockázata minimális legyen.

2.1.8.3 Amikor IPSC Poppers célokat használnak egy löfeladatban, ügyelni kell arra, hogy a hely vagy alapozási terület úgy legyen előkészítve, hogy a teljes mérkőzés során következetes működést biztosítson.

2.1.8.4 A statikus célokat, vagyis azokat, amelyek nem aktivált célok, nem szabad a függőlegestől 90 foknál nagyobb szögben bemutatni.

2.1.9 Töltések – Valamennyi töltés minden személy számára mindenkor tiltott terület, kivéve, ha a pályabíró kifejezetten engedélyezi az azokhoz való hozzáférést (lásd a 10.6 szakaszt).

## **2.2. Pályaépítési kritériumok**

A löfeladat építése során különféle fizikai akadályok használhatók a versenyző mozgásának korlátozására és további versenykihívások biztosítására az alábbiak szerint:

2.2.1 Hibavonalak – A versenyző mozgását lehetőség szerint fizikai akadályok használatával kell korlátozni. A hibavonalak használata azonban az alábbiak szerint megengedett:

2.2.1.1 A célok felé történő veszélyes és/vagy életszerűtlen rohamozás vagy azoktól való visszavonulás megakadályozására;

2.2.1.2 Fizikai akadályok és/vagy fedezék használatának szimulálására;

2.2.1.3 Egy általános löterület vagy annak egy része határainak meghatározására.

2.2.1.4 A hibavonalakat szilárdan kell rögzíteni, legalább 2 centiméterrel a talajszint fölé kell emelkedniük, fából vagy más merev anyagból kell készülniük, és egy mérkőzés minden löfeladatánál egységes színűeknek kell lenniük, lehetőleg pirosnak. Hacsak nem folyamatos módon használják őket egy általános löterület határainak meghatározására, a hibavonalaknak legalább 1,5 méter hosszúnak kell lenniük, de végtelenbe nyúlónak kell tekinteni őket.

2.2.1.5 Ha egy löfeladatnak hibavonalakkal és/vagy egyértelműen körülhatárolt löterülettel láthatóan kijelölt átjárója van, bármely versenyző, aki rövidítést alkalmaz azzal, hogy az átjárón és/vagy löterületen kívüli talajra lép, minden olyan lövésért egy eljárási büntetést kap, amelyet a rövidítés megkezdése után ad le.

2.2.2 Akadályok – A löfeladatok tartalmazhatnak olyan jelentős akadályokat, amelyeket a versenyzőknek le kell küzdeniük. Az ilyen módon használt akadályok magassága nem haladhatja meg a 2 métert. Az 1 méternél magasabb akadályokhoz mászást segítő eszközöket kell biztosítani a versenyzők segítségére, és azokat a versenyző biztonságát szolgáló alábbi módokon kell megépíteni:

2.2.2.1 Az akadályokat szilárdan le kell rögzíteni és ki kell támasztani, hogy használat közben megfelelő tartást biztosítsanak. Ahol lehetséges, a túlzottan éles vagy durva felületeket el kell távolítani a versenyzők és/vagy mérkőzésbiztonságvesztésének csökkentése érdekében.

2.2.2.2 Bármely akadály leereszkedési oldalának akadályoktól vagy természetes veszélyektől mentesnek kell lennie.

2.2.2.3 A versenyzők számára lehetővé kell tenni, hogy az ilyen akadályokat a löfeladatra tett kísérletük előtt kipróbálják.

2.2.2.4 A versenyzőktől nem követelhető meg, hogy maroklőfegyverüket a tokba helyezték, mielőtt ezen akadályokra felmásznak.

2.2.3 Barikádok / akadályfalak – Az alábbi módon kell megépíteni őket:

2.2.3.1 Elég magasnak és erősnek kell lenniük ahhoz, hogy betöltsék rendeltetésüket. Lőállás-platformmal vagy hasonlóval történő kiegészítés hiányában a legalább 1,8 méter magas barikádokat az ég felé végtelenbe nyúlónak kell tekinteni (lásd még a 10.2.11 szabályt).

2.2.3.2 Tartalmazniuk kell lehetőség szerint a szélső oldalaitól hátrafelé, talajszinten kiinduló hibavonalakat.

2.2.4 Alagutak – Az olyan alagutat, amelybe a versenyzőnek be kell mennie vagy amelyen át kell haladnia, megfelelő anyagból és bármilyen hosszúságban kell megépíteni. Ugyanakkor elegendő nyílást kell biztosítani, hogy a mérkőzéstisztviselők biztonságosan figyelemmel kísérhessék a versenyző tevékenységét. Az alagút bejárati széleit úgy kell kialakítani, hogy a versenyzők és a mérkőzéstisztviselők sérülésének lehetősége minimális legyen. A pályatervezőknek egyértelműen meg kell jelölniük az alagút bejárati és kijárati részeit, valamint az alagútból történő célra lövés paramétereit, például a hibavonalakat. Lásd még a 10.5.4 szabályt.

2.2.5 Cooper-alagutak – Olyan alagutak, amelyek kitámasztott függőleges tartókból állnak, és laza felső anyagokat, például faléceket tartanak, amelyek leeshetnek, ha a versenyzők véletlenül elmozdítják őket (lásd a 10.2.5 szabályt). Ezek az alagutak bármilyen magasságban megépíthetők, de a felső anyagok nem lehetnek olyan nehezek, hogy leesésük sérülést okozzon. Lásd még a 10.5.4 szabályt.

2.2.6 Pályakellékek – Amennyiben ezek az elemek arra szolgálnak, hogy a versenyzőt mozgás közben vagy célokra történő lövés közben megtámasszák, kialakításuk során elsődleges szempontként kell kezelni a versenyző és a mérkőzéstisztviselők biztonságát. Gondoskodni kell arról, hogy a mérkőzéstisztviselők mindenkor biztonságosan figyelemmel kísérhessék és irányíthassák a versenyző tevékenységét. A kellékeknek elég erősnek kell lenniük ahhoz, hogy valamennyi versenyző használatát elviseljék.

2.2.7 Ablakok és nyílások – Olyan magasságban kell elhelyezni őket, amelyet a legtöbb versenyző elér, és más versenyzők számára kérésre stabil platformot kell biztosítani büntetés nélkül.

## **2.3. A pályaépítés módosításai**

2.3.1 A mérkőzéstisztviselők bármilyen okból módosíthatják egy lőfeladat fizikai kialakítását vagy pályaeljárását, feltéve, hogy az ilyen változtatásokat a főbíró előzetesen jóváhagyja. A közzétett lőfeladat bármely ilyen fizikai változtatását vagy kiegészítését lehetőség szerint a pálya megkezdése előtt be kell fejezni.

2.3.2 Minden versenyzőt a lehető leghamarabb értesíteni kell az ilyen változtatásokról. Minimális követelményként a lőfeladatért felelős tisztviselőnek a squad briefing során kell őket tájékoztatnia.

2.3.3 Ha a főbíró a mérkőzés megkezdése után hagy jóvá ilyen intézkedést, akkor vagy:

2.3.3.1 Engedélyezi, hogy a lőfeladat a módosítással folytatódjon, úgy, hogy az csak azokra a versenyzőkre vonatkozzon, akik még nem teljesítették a pályát. Ha a változtatást egy versenyző cselekménye okozta, az adott versenyzőt kötelezni kell a módosított lőfeladat újralövésére, a 2.3.4.1 szabályra figyelemmel; vagy

2.3.3.2 Ha lehetséges, előírja, hogy valamennyi versenyző a módosított lőfeladatot teljesítse, miközben minden korábbi kísérletet törölnék a mérkőzéseredményekből.

2.3.3.3 Az a versenyző, aki e vagy bármely más szakasz alapján, pályabíró utasítására megtagadja egy lőfeladat újralövését, az adott pályára nulla pontszámot kap, függetlenül bármely korábbi kísérletétől.

2.3.4 Ha a főbíró, a versenyigazgatóval egyeztetve, úgy ítéli meg, hogy a fizikai vagy eljárási változtatás a versenyegyenlőség elvesztését eredményezi, és lehetetlen valamennyi versenyző számára a módosított pálya teljesítését biztosítani, vagy ha a pálya bármely okból alkalmatlanná vagy működésképtelenné vált, akkor azt a pályát és minden hozzá kapcsolódó versenyzői pontszámot törölni kell a mérkőzésből.

2.3.4.1 Az a versenyző, akit olyan pályán zártak ki, amelyet később törölnék, jogosult lehet visszahelyezésre, ha a versenyző által igénybe vett legmagasabb fellebbezési fórum — azaz adott esetben a főbíró vagy a Döntőbizottság — úgy ítéli meg, hogy a kizárás közvetlenül a pálya törlésének okaira volt visszavezethető.

2.3.5 Kedvezőtlen időjárás esetén a főbíró elrendelheti, hogy a papírcélok atlátszó védőborítással és/vagy felső védőtetővel lássák el, és ez az utasítás a versenyzők részéről nem fellebbezhető meg (lásd a 6.6.1 szabályt). Ezeket az elemeket minden érintett célon ugyanazon időtartamra kell alkalmazni és fent tartani, amíg a főbíró az utasítást vissza nem vonja.

2.3.6 Ha a főbíró, a versenyigazgatóval egyeztetve, úgy ítéli meg, hogy éghajlati vagy egyéb körülmények súlyosan befolyásolják vagy valószínűsíthetően súlyosan befolyásolni fogják a mérkőzés biztonságát és/vagy lebonyolítását, elrendelheti minden lövészeti tevékenység felfüggesztését mindaddig, amíg „resume shooting” — azaz „a lövészet folytatható” — utasítást nem ad.

## **2.4. Biztonsági területek**

2.4.1 A rendező szervezet felelős a mérkőzéshez szükséges megfelelő számú biztonsági terület kialakításáért és elhelyezéséért. Ezeket kényelmesen megközelíthető helyen kell elhelyezni, és táblákkal egyértelműen azonosíthatóvá kell tenni.

2.4.2 A biztonsági területeknek tartalmazniuk kell egy asztalt, amelyen a biztonságos csőtorkolati irány és a határok egyértelműen fel vannak tüntetve. Ha golyófogó és/vagy oldalfalak vannak, azokat olyan anyagokból kell megépíteni, amelyek képesek a kilőtt lövedékek megfogására. Tornákon és hosszúfegyveres mérkőzéseken a biztonsági területeknek tartalmazniuk kell a biztonsági terület mellett, de nem a biztonsági területen belül, elegendő fegyvertartó állványt a puskák és shotgunok biztonságos, csőtorkolattal felfelé történő tárolásához.

2.4.3 A versenyzők felügyelet nélkül használhatják a biztonsági területeket az alább meghatározott tevékenységekre, feltéve, hogy a biztonsági terület határain belül maradnak, és a lőfegyver biztonságos irányba mutat. A szabálysértések kizárását vonhatnak maguk után (lásd a 10.5.1 szabályt).

2.4.3.1 Töltetlen lőfegyverek tokba helyezése, tokból kivétele és tokba helyezése.

2.4.3.2 Töltetlen lőfegyverek vállhoz emelésének, elővételének, száraz elsütésének és tokba visszahelyezésének gyakorlása.

2.4.3.3 Üres táruk behelyezésének és eltávolításának gyakorlása és/vagy a lőfegyver szerkezetének működtetése.

2.4.3.4 Lőfegyverek, alkatrészek és egyéb tartozékok ellenőrzése, szétszerelése, tisztítása, javítása és karbantartása.

2.4.4 Gyakorlólőszert és éles lőszert, akár ömlesztve, akár csomagolva, akár tárukban vagy gyorstöltőkben tartalmazva, semmilyen körülmények között nem szabad biztonsági területen kezelni (lásd a 10.5.13 szabályt).

## **2.5. Próbálövő / belövő állás**

2.5.1 Amennyiben a mérkőzésen rendelkezésre áll, a próbálövő állást pályabíró felügyelete és irányítása alatt kell működtetni.

2.5.2 A versenyzők a meglévő biztonsági szabályok, valamint a pályabíró által meghatározott bármely időkorlát vagy egyéb korlátozás betartása mellett tesztelhetik lőfegyverük és lőszerek működését.

2.5.3 III. szintű vagy magasabb tornákon és hosszúfegyveres mérkőzéseken jóváhagyott IPSC papír- és fém célokat — ahol lehetséges, elektronikus jelzésű vagy önvisztaálló kivitelben — kell a versenyzők rendelkezésére bocsátani a lőfegyverek belövésének elősegítésére, a C3 függelékben szereplő iránymutatásoknak megfelelően.

## **2.6. Árusítói területek**

2.6.1 Az árusítók — vagyis azok a magánszemélyek, társaságok és egyéb jogalanyok, akik vagy amelyek IPSC mérkőzésen árut mutatnak be vagy értékesítenek — kizárólagosan felelősek termékeik és a gondjaikra bízott egyéb tárgyak biztonságos kezeléséért és őrzéséért, valamint azért, hogy azokat olyan állapotban mutassák be, amely nem veszélyeztet senkit. Az összeszerelt lőfegyvereket bemutatás előtt működésképtelenné kell tenni.

2.6.2 A főbíró, a versenyigazgatóval egyeztetve, köteles az árusítói területet egyértelműen kijelölni, és „Elfogadható gyakorlati iránymutatásokat” adhat ki minden árusító számára, akik saját áruik tekintetében felelősek azok végrehajtásáért.

2.6.3 A versenyzők kezelhetik az árusítók töltetlen lőfegyvereit, amennyiben teljes egészében az árusítói területen belül maradnak, feltéve, hogy kellő gondossággal biztosítják, hogy a csőtorkolat a kezelés során ne mutasson senkire.

2.6.4 A versenyzők az árusítói területen nem húzhatják elő és nem tehetik vissza a tokba lőfegyvereiket (lásd a 10.5.1 szabályt). Azoknak a versenyzőknek, akik lőfegyverükhöz fegyvermesteri szolgáltatást kívánnak igénybe venni, először a kijelölt biztonsági területen fegyvertáskába vagy fegyvertokba kell helyezniük azt, mielőtt átadnák az árusítói területen lévő árusítónak.

## **2.7. Higiéniai területek**

2.7.1 Elegendő számú higiéniai területet kell biztosítani kéztisztító eszközökkel és létesítményekkel, a mosdók mellett és az étkeztetési területek bejáratának közelében.

## 3. FEJEZET: Pályainformációk

### 3.1. Általános előírások

A versenyző mindig felelős azért, hogy biztonságosan teljesítse a löfeladat követelményeit, de ez tőle csak akkor várható el észszerűen, miután szóban vagy fizikailag megkapta az írásos pályaismertetőt, amelynek megfelelően el kell magyaráznia a követelményeket a versenyzők számára. A pályainformációk széles körben az alábbi típusokra oszthatók:

3.1.1 Közzétett löfeladatok – A nevezett versenyzőknek és/vagy regionális igazgatóiknak ugyanazon értesítési időn belül, a mérkőzést megelőzően, ugyanazokat a löfeladat-információkat kell megkapniuk. Az információ fizikai vagy elektronikus úton, illetve weboldalra történő hivatkozással is biztosítható (lásd még a 2.3 szakaszt).

3.1.2 Nem közzétett löfeladatok – Ugyanaz, mint a 3.1.1 szabály, azzal az eltéréssel, hogy a löfeladat részleteit előzetesen nem teszik közzé. A löfeladat utasításait az írásos pályaismertető tartalmazza.

### 3.2. Írásos pályaismertető

3.2.1 Minden löfeladatnál a mérkőzés megkezdése előtt ki kell függeszteni egy, e szabályokkal összhangban álló és a főbíró által jóváhagyott írásos pályaismertetőt. Ez az ismertető elsőbbséget élvez bármely, a mérkőzés előtt a versenyzőknek közzétett vagy más módon közölt löfeladat-információval szemben, és legalább az alábbi információkat kell tartalmaznia:

- ♣ Értékelendő célok típusa és száma;
- ♣ Céltávolságok és egyensúly (kizárólag Rifle, Mini Rifle és Pistol Caliber Carbine mérkőzéseken);
- ♣ Értékelendő lövések száma; minimálisan szükséges lövésszám;
- ♣ Lőszertípus (kizárólag shotgun mérkőzéseken);
- ♣ Papírcélok értékelendő találatainak száma (ha nem az alapértelmezett);
- ♣ A maroklőfegyver készenléti állapota (lásd a 8.1 szakaszt);
- ♣ A versenyző készenléti állapota (lásd a 3.2.2 szabályt, a 8.2 szakaszt és az E1/E2 függelék);
- ♣ Rajtpozíció;
- ♣ Időindítás: hallható vagy vizuális jel;
- ♣ Eljárás.

3.2.2 A löfeladatért felelős pályabírónak az írásos pályaismertetőt szó szerint fel kell olvasnia minden csapatnak. A pályabírónak minden mérkőzési szinten vizuálisan be kell mutatnia az elfogadható rajtpozíciót, akár kép használatával, akár fizikailag.

3.2.3 A főbíró az írásos pályaismertetőt bármikor módosíthatja az egyértelműség, következetesség vagy biztonság érdekében (lásd a 2.3 szakaszt).

3.2.4 Miután az írásos pályaismertetőt felolvasták a versenyzőknek, és az abból eredő kérdéseket megválaszolták, a versenyzők számára lehetővé kell tenni a löfeladat rendezett bejárását. A bejárás időtartamát a pályabírónak kell meghatároznia, és annak minden versenyző számára azonosnak kell lennie. Ha a löfeladat mozgó célokat vagy hasonló elemeket tartalmaz, azokat valamennyi versenyző számára azonos időtartamban és gyakorisággal kell bemutatni.

### 3.3. Helyi, regionális és nemzeti szabályok

3.3.1 Az IPSC mérkőzéseket az adott szakágra vonatkozó szabályok irányítják. A rendező szervezetek nem érvényesíthetnek helyi szabályokat, kivéve, ha az alkalmazandó joghatóság jogszabályainak vagy jogi precedensének való megfeleléshez szükséges. Az e szabályokkal összhangban nem álló, önkéntesen elfogadott szabályok nem alkalmazhatók IPSC mérkőzéseken a Regionális Igazgató és az IPSC Végrehajtó Tanácsa kifejezett hozzájárulása nélkül.

## 4. FEJEZET: Lőtéri felszerelés

### 4.1. Célok – Általános alapelvek

4.1.1 Az IPSC maroklőfegyveres mérkőzéseken kizárólag az IPSC Közgyűlése által jóváhagyott és a B és C függelékben meghatározott specifikációknak teljes mértékben megfelelő célok használhatók.

4.1.1.1 Ha egy mérkőzésen egy vagy több cél nem felel meg pontosan a meghatározott specifikációknak, és a megfelelő specifikációjú cserecélok nem állnak rendelkezésre, a főbíró köteles eldönteni, hogy az eltérés elfogadható-e az adott mérkőzésen, és e szabályok 2.3 szakaszának mely rendelkezései alkalmazandók, ha vannak ilyenek. A főbíró döntése azonban kizárólag a folyamatban lévő mérkőzésre vonatkozik, és nem szolgál precedensként az ugyanazon helyszínen tartott jövőbeli mérkőzésekre vagy az érintett célok későbbi, más mérkőzésen történő használatára.

4.1.1.2 Az IPSC mérkőzéseken két méretű papírcél és popper használata engedélyezett (lásd a B és C függelék). Az IPSC Mini Targets és Mini Poppers az IPSC Targets és Poppers nagyobb távolságra történő elhelyezésének szimulálására szolgálnak. Az alábbi típusú és méretű célok szerepelhetnek együtt ugyanabban a célsorban:

- ♣ IPSC Targets és IPSC Poppers; vagy
- ♣ IPSC Mini Targets és IPSC Mini Poppers; vagy
- ♣ IPSC Targets és IPSC Mini Poppers; vagy
- ♣ IPSC Mini Targets és IPSC Poppers.

Az alábbi típusú és méretű célok nem szerepelhetnek együtt ugyanabban a célsorban:

- ♣ IPSC Targets és IPSC Mini Targets; vagy
- ♣ IPSC Poppers és IPSC Mini Poppers.

4.1.2 Valamennyi IPSC mérkőzésen használt értékelendő céloknak egyszínűeknek kell lenniük az alábbiak szerint:

4.1.2.1 Az IPSC Target és Mini Target értékelőfelületének cserbarna színűnek kell lennie, kivéve, ha a főbíró úgy ítéli meg, hogy a környezettel vagy háttérrel való kontraszt hiánya más szín használatát teszi szükségessé.

4.1.2.2 Az értékelendő fém célok teljes elülső felületét egyszínűre kell festeni, lehetőleg fehérre.

4.1.3 A no-shoot célokat jól látható „X” jelöléssel kell ellátni, vagy a mérkőzés vagy torna teljes időtartama alatt az értékelendő céloktól eltérő, egységes és egyedi színűnek kell lenniük. A papír és fém no-shoot célok eltérő színűek lehetnek egy mérkőzésen vagy tornán, feltéve, hogy a kiválasztott szín az azonos anyagú valamennyi no-shoot cél esetében következetes; azaz ha a fém no-shoot célok sárgák, akkor mindegyiknek sárgának kell lennie, és ha a papír no-shoot célok fehérek, akkor mindegyiknek fehérnek kell lennie egy mérkőzésen vagy tornán.

4.1.4 A lőfeladatban használt célok részben vagy egészben takarhatók kemény vagy puha fedezék alkalmazásával az alábbiak szerint:

4.1.4.1 Az a fedezék, amely egy cél egészének vagy részének takarására szolgál, kemény fedezéknek minősül. Ahol lehetséges, a kemény fedezéket nem szimulálni kell, hanem áthatolhatatlan anyagokból kell megépíteni (lásd a 2.1.3 szabályt). A kemény fedezék nem lehet teljes IPSC cél alakú.

4.1.4.2 Az a fedezék, amely kizárólag a célok takarására szolgál, puha fedezéknek minősül. Azok a lövések, amelyek áthaladtak a puha fedezéken, és értékelendő célt találnak el, értékelésre kerülnek. Azok a lövések, amelyek puha fedezéken haladtak át, mielőtt no-shoot célt találtak el, büntetést vonnak maguk után. A puha fedezékekkel takart célokon valamennyi értékelési zónát teljesen épen kell hagyni. A puha fedezékekkel takart céloknak vagy láthatónak kell lenniük a puha fedezéken keresztül, vagy az érintett cél vagy célok legalább egy részének láthatónak kell lennie a puha fedezék körül.

4.1.5 Tilos egyetlen, ép célról szalag, festék vagy bármely más eszköz használatával azt kijelenteni, hogy az két vagy több célt képvisel, és/vagy Mini Target célt teljes méretű célhoz rögzíteni.

4.1.6 Kizárólag IPSC célok, valamint mechanikusan vagy elektromosan működtetett eszközök használhatók mozgó célok aktiválására.

## **4.2. IPSC által jóváhagyott maroklőfegyveres célok – Papír**

4.2.1 Az IPSC maroklőfegyveres mérkőzéseken két papírcél használata engedélyezett (lásd a B függelék).

4.2.2 A papírcélok az értékelővonalakat és a 0,5 cm-es — Mini Targets esetében 0,3 cm-es — nem értékelendő szegélyeket egyértelműen fel kell tüntetni a cél elülső oldalán. Ugyanakkor az értékelővonalak és a nem értékelendő szegélyek 10 méternél nagyobb távolságból nem lehetnek láthatók. Az értékelési zónák az IPSC mérkőzéseken az erő jutalmazzák.

4.2.2.1 A papír no-shoot célok elülső oldalának megfelelően megkülönböztethető nem értékelendő szegélyt kell tartalmaznia. Perforáció vagy más megfelelő jelölés hiányában a főbíróknak biztosítani kell, hogy minden érintett no-shoot célon 0,5 cm-es — Mini Targets esetében 0,3 cm-es — pótlólagos nem értékelendő szegély legyen rajzolva vagy felszerelve.

4.2.3 Amikor egy papírcél értékelőfelületét részben takarni kell, a pályatervezőknek a kemény fedezéket az alábbi módok egyikével kell szimulálniuk:

4.2.3.1 A cél egy részének tényleges eltakarásával (lásd a 4.1.4.1 szabályt); vagy

4.2.3.2 A célok egyik szélétől a másikig történő fizikai kivágásával, eltávolítva azt a részt, amelyet kemény fedezékekkel takarnak tekintenek. Az ilyen célokat pótlólagos 0,5 cm-es — Mini Targets esetében 0,3 cm-es — nem értékelendő szegéllyel kell ellátni, amelynek a kivágott értékelőfelület szélének teljes szélességében végig kell húzódnia (lásd a 4.2.2 szabályt); vagy

4.2.3.3 Az értékelőfelület kemény fedezékekkel takarnak tekintett részének élesen meghatározott határvonal mentén történő festésével vagy ragasztószalagozásával, egységes és jól láthatóan kontrasztos színnel.

4.2.3.4 Amikor a papírcélokat részben takarják, fizikailag kivágják, festik és/vagy ragasztószalaggal látják el, minden értékelési zóna legalább egy részének láthatónak kell maradnia.

4.2.4 A kemény fedezék és az átfedő no-shoot célok nem takarhatják el teljesen a részben takart papírcél A zónáját.

## **4.3. IPSC által jóváhagyott maroklőfegyveres célok – Fém**

4.3.1 Általános szabályok

4.3.1.1 Kifejezetten tilos olyan fém célokat és no-shoot célokat használni, amelyek találat esetén véletlenül élükre vagy oldalra fordulhatnak. Használatuk az IPSC szankcionálás visszavonását eredményezheti.

4.3.1.2 Azokat a fém célokat és no-shoot célokat, amelyekről a pályabíró úgy ítéli meg, hogy a tartószerkezetüket ért találat, vagy bármely más véletlen ok — például szélhatás, lepattanó lövedék, kizárólag shotgun wad általi találat stb. — miatt estek le vagy borultak fel, lőtéri berendezéshibának kell tekinteni (lásd a 4.7.1 szabályt).

4.3.1.3 A fém céloknak és no-shoot céloknak nincs nem értékelendő szegélyük.

4.3.1.4 Az értékelendő fém célokat meg kell löni, és azoknak le kell esniük vagy fel kell borulniuk ahhoz, hogy értékelésre kerüljenek.

4.3.2 IPSC Poppers

4.3.2.1 Az IPSC Poppers és az IPSC Mini Poppers egyaránt jóváhagyott fém célok, amelyek az erő felismerésére szolgálnak, és amelyeket a C1 függelékben meghatározottak szerint kell kalibrálni.

4.3.3 IPSC Plates

4.3.3.1 Különböző méretű fém tányérok használhatók (lásd a C3 függelékét).

4.3.3.2 A fém tányérok nem ismerik fel az erőt, és nem képezik kalibrálás vagy kalibrálási kifogás tárgyát.

4.3.3.3 A fém tányérok nem használhatók kizárólagosan egy lőfeladatban. Minden lőfeladatnak tartalmaznia kell legalább egy engedélyezett értékelendő papírcélt vagy értékelendő poppert, bármely papír vagy fém no-shoot célon felül.

#### 4.3.4 No-Shoots

4.3.4.1 A fém no-shoot popperek és tányérok kialakíthatók úgy, hogy találat esetén leessenek vagy felboruljanak, illetve úgy is, hogy állva maradjanak. Mindkét esetben, ha találatot kapnak, az értékelési folyamat során újra kell festeni őket; ennek elmulasztása esetén a későbbi versenyzők nem büntethetők a felületükön látható találatokért.

4.3.4.2 Az engedélyezett papírcélok általános méretének és alakjának megfelelő fém no-shoot célok használhatók.

### **4.4. Nem alkalmazandó.**

#### **4.5. Törékeny és szintetikus célok**

4.5.1 Törékeny célok, például agyaggalambok vagy csempék, nem engedélyezett célok IPSC maroklőfegyveres mérkőzéseken.

4.5.2 A szintetikus célok, például az úgynevezett „self-sealing” célok, amelyeket esetenként beltéri lőtereken használnak, III. szintű vagy magasabb mérkőzéseken nem használhatók. Ugyanakkor a Regionális Igazgató előzetes írásbeli jóváhagyásával szintetikus célok használhatók az adott Régióban tartott I. és II. szintű mérkőzéseken.

#### **4.6. A lőtéri berendezések vagy felület átrendezése**

4.6.1 A versenyző semmikor nem avatkozhat be a lőtérfelületbe, természetes növényzetbe, építményekbe, kellékekbe vagy más lőtéri berendezésekbe, ideértve a célokat, céltartókat és célaktivátorokat is. A szabálysértések esetenként egy eljárási büntetést vonhatnak maguk után a pályabíró mérlegelése szerint.

4.6.2 A versenyző kérheti, hogy a mérkőzéstartó javító intézkedéseket tegyenek a lőtérfelület, a célok bemutatása és/vagy bármely más körülmény következtetésének biztosítása érdekében. Az ilyen kérelmek tekintetében a főbíró rendelkezik végső döntési jogkörrel.

#### **4.7. Lőtéri berendezéshiba és egyéb kérdések**

4.7.1 A lőtéri berendezéseknek a kihívást minden versenyző számára tisztességesen és egyenlő módon kell bemutatniuk. A lőtéri berendezéshiba magában foglalja többek között, de nem kizárólagosan, a papírcélok elmozdulását, a fém vagy mozgó célok idő előtti aktiválódását, a mechanikusan vagy elektromosan működtetett berendezések meghibásodását, valamint olyan kellékek hibáját, mint a nyílások, portok és akadályfalak.

4.7.1.1 Bármely lőfegyver lőtéri berendezésként való kijelentése és/vagy használata tilos.

4.7.2 Az a versenyző, aki lőtéri berendezéshiba miatt nem tudja teljesíteni a lőfeladatot, vagy ha egy fém vagy mozgó cél nem lett visszaállítva a lőfeladatra tett kísérlete előtt, köteles a javító intézkedések megtétele után újralőni a lőfeladatot.

4.7.2.1 A vissza nem állított papírcélok nem minősülnek lőtéri berendezéshibának (lásd a 9.1.4 szabályt).

4.7.2.2 Ha a főbíró úgy ítéli meg, hogy egy vagy több cél a lőfeladatban hibás, és/vagy azokat a korábbi bemutatásokhoz képest jelentősen eltérő módon mutatták be, újralövést ajánlhat fel az érintett versenyző vagy versenyzők számára.

4.7.3 Egy lőfeladat berendezésének tartós meghibásodása az adott pálya mérkőzéseredményekből való eltávolítását eredményezheti (lásd a 2.3.4 szabályt).

## 5. FEJEZET: Versenyző felszerelése

### 5.1. Lőfegyverek

5.1.1 A lőfegyvereket a Divíziók szabályozzák (lásd a D függelék), de a lőfeladatoknak valamennyi Divízió számára egységesnek kell maradniuk.

5.1.2 Az IPSC mérkőzéseken használható maroklőfegyverek minimális töltényhüvely-mérete  $9 \times 19$  mm. A minimális lövedékátmérő 9 mm (.354 hüvelyk).

#### 5.1.3 Irányzékok

Az IPSC által meghatározott irányzéktípusok az alábbiak:

5.1.3.1 „Nyílt irányzékok” azok a lőfegyverre szerelt célzóeszközök, amelyek nem használnak elektronikus áramkört és/vagy lencsét. A száloptikás betétek nem minősülnek lencsének.

5.1.3.2 „Optikai/elektronikus irányzékok” azok a lőfegyverre szerelt célzóeszközök — ideértve a lámpákat is —, amelyek elektronikus áramkört és/vagy lencsét használnak.

5.1.3.3 „Lézerirányzékok” azok a lőfegyverre szerelt célzóeszközök, amelyek sugarat vetítenek a célra, vizuális referenciapontot biztosítva. Ezek IPSC mérkőzéseken nem engedélyezettek.

5.1.3.4 A főbíró rendelkezik végső döntési jogkörrel az IPSC mérkőzésen használt bármely irányzék besorolása és/vagy e szabályoknak való megfelelése tekintetében, ideértve a D függelékben szereplő Divíziókat is.

5.1.4 Hacsak valamely Divízió ezt nem írja elő (lásd a D függelék), a lőfegyver elütési erejére nincs korlátozás, de az elütőszerkezetnek mindenkor biztonságosan kell működnie.

5.1.5 Kifejezetten tilosak azok az elsütőbillentyűk és/vagy elsütőbillentyű-papucskok, amelyek túlnyúlnak az elsütőbillentyű-védő szélességén.

5.1.6 A lőfegyvereknek működőképesnek és biztonságosnak kell lenniük. A pályabírók bármikor kérhetik a versenyző lőfegyverének vagy kapcsolódó felszerelésének vizsgálatát annak ellenőrzésére, hogy azok biztonságosan működnek-e. Ha egy ilyen eszközt a pályabíró működésképtelenné vagy nem biztonságosnak minősít, azt a mérkőzésből ki kell vonni mindaddig, amíg az eszközt a főbíró megalábilgására meg nem javítják (lásd még az 5.7.5 szabályt).

5.1.7 A versenyzőknek ugyanazt a lőfegyvert és irányzéktípust kell használniuk a mérkőzés valamennyi lőfeladatán. Ha azonban a versenyző eredeti lőfegyvere és/vagy irányzéka a mérkőzés során működésképtelenné vagy nem biztonságossá válik, a versenyzőnek — mielőtt csere lőfegyvert és/vagy irányzékot használna — engedélyt kell kérnie a főbírótól, aki a cserét jóváhagyhatja, feltéve, hogy meggyőződött az alábbiakról:

5.1.7.1 A csere lőfegyver megfelel az érintett Divízió követelményeinek; és

5.1.7.2 A csere lőfegyver használatával a versenyző nem szerez előnyt; és

5.1.7.3 A versenyző löszere a csere lőfegyverben tesztelve eléri a minimális erőtenyezőt.

5.1.8 Az a versenyző, aki a mérkőzés során a főbíró előzetes jóváhagyása nélkül cseréli ki vagy jelentősen módosítja lőfegyverét és/vagy irányzékát, a 10.6.1 szabály rendelkezései alá esik.

5.1.9 A versenyző egy lőfeladat során soha nem használhat, illetve nem viselhet magán egynél több lőfegyvert (lásd a 10.5.8 szabályt).

5.1.10 Tilos bármilyen válltámasszal és/vagy első markolattal ellátott maroklőfegyver használata (lásd a 10.5.16 szabályt).

5.1.11 Tilosak az olyan maroklőfegyverek, amelyek „sorozatlövésre” és/vagy teljesen automata működésre képesek, vagyis amelyeknél az elsütőbillentyű egyetlen meghúzására vagy működtetésére egynél több lövés adható le. Ugyancsak tilosak azok a lőfegyverek, amelyek olyan elsütőbillentyűvel vannak felszerelve, amelynél egy lövés az elsütőbillentyű meghúzásakor, egy másik lövés pedig annak elengedésekor sül el (lásd a 10.5.16 szabályt).

5.1.12 Egynél több csővel rendelkező maroklőfegyverek használata tilos.

## **5.2. Fegyvertok és egyéb versenyzői felszerelés**

5.2.1 Hordás és tárolás – a maroklőfegyvereket töltetlenül kell hordani, lőfegyverek biztonságos szállítására tervezett vagy arra alkalmas tokban vagy táskában, illetve a versenyző övéhez biztonságosan rögzített fegyvertokban. A szabálysértésekre a 10.5.14 szabály vonatkozik.

5.2.1.1 Azoknak a versenyzőknek, akik IPSC mérkőzésre töltött lőfegyver birtokában érkeznek, haladéktalanul jelentkezniük kell egy pályabírónál, aki felügyeli a lőfegyver ürítését. Azok a versenyzők, akik ezt elmulasztják, a 10.5.14 szabály hatálya alá eshetnek.

5.2.1.2 A fegyvertokban hordott maroklőfegyverek tárfészkének üresnek kell lennie, és a kakasnak vagy ütőszegnek fesztelenített állapotban kell lennie. A szabálysértés első alkalommal figyelmeztetést von maga után, de ugyanazon mérkőzésen ismételt előfordulás esetén a 10.6.1 szabály alkalmazandó.

5.2.2 Kezelés – A biztonsági terület határain belüli eseteket, illetve a pályabíró felügyelete és közvetlen utasítása alatt történő eseteket kivéve, a versenyzők nem kezelhetik lőfegyvereiket. A „kezelés” szó magában foglalja a lőfegyver fegyvertokba helyezését vagy fegyvertokból való kivételét akkor is, ha azt védőborítás takarja, és/vagy a lőfegyver hozzáadását a versenyző személyéhez, illetve eltávolítását onnan, miközben az teljesen vagy részben fegyvertokban van. A szabálysértésekre a 10.5.1 szabály vonatkozik. Kivétel: az a versenyző, aki pályabíró felügyelete alatt áll, és tévedésből kiveszi lőfegyverét a fegyvertokból, miközben a „Tölts és készülj fel” („Load And Make Ready”) vagy „Készülj fel” („Make Ready”) vezényszóra vár, első alkalommal figyelmeztetést kap — feltéve, hogy más biztonsági szabálysértés vagy tiltott tevékenység nem történt —, de ugyanazon mérkőzésen ismételt előfordulás esetén a 10.5.1 szabály hatálya alá esik.

5.2.3 Hacsak az írásos pályaismertető másként nem rendelkezik, a fegyvertokot és valamennyi kapcsolódó felszerelést hordozó övet derékmagasságban kell viselni. Az övnek vagy a belső övnek, illetve mindkettőnek vagy tartósan a deréknál kell bevarrva lennie, vagy legalább három, rövidnadrághoz vagy nadrághoz rögzített övbújtatóval kell rögzítve lennie.

5.2.3.1 Valamennyi Divízióban a női versenyzőkre ugyanazok a feltételek vonatkoznak, mint fent, azzal az eltéréssel, hogy a fegyvertokot és valamennyi kapcsolódó felszerelést hordozó öv csípőmagasságban is viselhető. Ha derékmagasságban másik övet viselnek, a fegyvertokot és valamennyi kapcsolódó felszerelést az alsó övön kell elhelyezni.

5.2.4 A tartalék lőszer, tárákat és gyorstöltőket kifejezetten erre a célra tervezett rögzítőeszközökben ajánlott hordani. További tárák és gyorstöltők rövidnadrág vagy nadrág hátsó zsebében történő hordása szintén engedélyezett.

5.2.4.1 Amikor a versenyző készenléti állapota előírja, hogy a tárákat vagy gyorstöltőket asztalra vagy hasonló felületre kell helyezni, a versenyző a rajtjel után ezeket a tárgyakat bárhol a személyén felveheti és hordhatja, és ez nem minősül a Divízió felszerelés-elhelyezési szabályai megsértésének.

5.2.4.2 Hacsak az írásos pályaismertető másként nem rendelkezik, vagy hacsak a pályabíró ezt nem írja elő, a fegyvertok és a kapcsolódó felszerelés helyzetét a versenyző nem mozdíthatja el vagy változtathatja meg pályáról pályára.

5.2.5 Ha egy Divízió meghatározza azt a maximális távolságot, amennyire a versenyző maroklőfegyvere és felszerelése eltávolodhat a versenyző testétől, a pályabíró az előírásoknak való megfelelést úgy ellenőrizheti, hogy megméri a versenyző törzsén viselt öv külső felülete és a maroklőfegyver markolatának és/vagy bármely újratöltő eszköz leghosszabb méretének középpontja közötti legkisebb távolságot.

5.2.5.1 A mérést akkor kell elvégezni, amikor a versenyző ellazult testtartásban áll (lásd az E2 függelékét).

5.2.5.2 Annak a versenyzőnek, aki a rajtjel előtt nem felel meg a fenti teszten, haladéktalanul be kell állítania fegyvertokját vagy kapcsolódó felszerelését, hogy megfeleljen az érintett Divízió követelményeinek. A főbíró az

anatómiai sajátosságok miatt eltéréseket engedélyezhet ezen követelmények alkalmazásában. Egyes versenyzők nem feltétlenül képesek teljes mértékben megfelelni.

5.2.6 A maroklőfegyveres mérkőzések nem írhatják elő meghatározott típusú vagy márkájú fegyvertok vagy kapcsolódó felszerelés használatát. A főbíró azonban úgy ítélheti meg, hogy a versenyző fegyvertokja nem biztonságos, és elrendelheti annak megfelelő javítását; ennek elmulasztása esetén azt ki kell vonni a mérkőzésből. Ha a fegyvertokhoz és/vagy kapcsolódó felszereléshez rögzítősíj vagy fedél tartozik, azt a „Készenlét” („Standby”) vezényszó kiadása előtt használni kell vagy be kell zárni (lásd a 8.3.3 szabályt).

5.2.7 A versenyzők nem kezdhetnek meg lőfeladatot egynél több fegyvertokot viselve, illetve az alábbiakkal:

5.2.7.1 Váltokkal vagy leköttőszíjas rögzítésű felszereléssel — akár látható, akár nem —, kivéve az 5.2.8 szabályban meghatározott eseteket;

5.2.7.2 Olyan fegyvertokkal, amelyben a maroklőfegyver markolatának sarokrésze az öv felső széle alatt van (lásd az E3b függelékét), kivéve az 5.2.8 szabályban meghatározott eseteket;

5.2.7.3 Olyan fegyvertokkal, amely lehetővé teszi, hogy a fegyvertokban lévő maroklőfegyver csőtorkolata ellazult álló testhelyzetben a versenyző lábától 1 méternél távolabbra mutasson;

5.2.7.4 Olyan fegyvertokkal, amely nem akadályozza meg teljes mértékben a hozzáférést a maroklőfegyver elsütőbillentyűjéhez vagy annak működtetését, miközben a lőfegyver a fegyvertokban van, vagy olyan fegyvertokkal, amely a maroklőfegyver elővételekor az elsütőujj használatát igényli a lőfegyver kioldásához vagy elengedéséhez.

5.2.8 Azok a versenyzők, akiket a versenyigazgató aktív rendvédelmi vagy katonai személyzetnek minősít, jogosultak lehetnek szolgálati fegyvertokjuk és kapcsolódó felszerelésük használatára. A főbíró azonban továbbra is végső döntési jogkörrel rendelkezik az ilyen felszerelés IPSC mérkőzéseken történő használatának biztonságossága és alkalmassága tekintetében.

5.2.9 Azoknak a versenyzőknek, akiket a főbíró tartósan és jelentősen fogyatékosnak minősít, külön felmentés adható fegyvertokjuk és kapcsolódó felszerelésük típusa és/vagy elhelyezése tekintetében, és a főbíró továbbra is végső döntési jogkörrel rendelkezik az ilyen felszerelés IPSC mérkőzéseken történő használatának biztonságossága és alkalmassága tekintetében.

5.2.10 Egyes Divíziókban (lásd a D függelékét) sem a maroklőfegyver, sem annak bármely tartozéka, sem a fegyvertok, sem bármely kapcsolódó felszerelés nem nyúlhat a rajtjelkor az E2 függelékben ábrázolt vonal elé. Bármely ilyen eszközt, amelyet a pályabíró nem megfelelőnek ítél, biztonságosan és haladéktalanul be kell állítani, ennek elmulasztása esetén a 6.2.5.1 szabály alkalmazandó.

### **5.3. Megfelelő öltözet**

5.3.1 A terepszínű vagy más hasonló katonai vagy rendőrségi ruházat használata — a rendvédelmi vagy katonai személyzetnek minősülő versenyzők kivételével — nem ajánlott. A versenyigazgató rendelkezik végső döntési jogkörrel abban a kérdésben, hogy a versenyzők milyen ruházatot nem viselhetnek.

### **5.4. Szem- és hallásvédelem**

5.4.1 Minden személy figyelmét fel kell hívni arra, hogy a megfelelő szem- és hallásvédelem helyes használata saját érdekükben áll, és kiemelten fontos a látás- és hallássérülések megelőzése érdekében. Erősen ajánlott, hogy a lőtér területén tartózkodva minden személy mindenkor viseljen szem- és hallásvédelmet.

5.4.2 A rendező szervezetek a részvétel és a lőtér területén való tartózkodás feltételeként minden személy számára előírhatják ilyen védelem használatát. Ebben az esetben a mérkőzéstisztviselők kötelesek minden észszerű erőfeszítést megtenni annak biztosítására, hogy minden személy megfelelő védelmet viseljen.

5.4.3 Ha a pályabíró észleli, hogy a versenyző a lőfeladat során elvesztette vagy elmozdította szem- vagy hallásvédelmét, vagy ezek nélkül kezdte meg a lőfeladatot, a pályabírónak haladéktalanul meg kell állítania a versenyzőt, akinek a védőeszközök helyreállítása után újra kell lőnie a lőfeladatot.

5.4.4 Az a versenyző, aki a lőfeladat során véletlenül elveszíti szem- vagy hallásvédelmét, vagy ezek nélkül kezdi meg a lőfeladatot, jogosult megállni, lőfegyverét biztonságos irányba tartani, és jelezni a problémát a pályabírónak; ebben az esetben az előző szabály rendelkezései alkalmazandók.

5.4.5 A lőfeladat során a szem- és/vagy hallásvédelem eltávolításával újralövés vagy előny megszerzésére irányuló bármely kísérlet sportszerűtlen magatartásnak minősül (lásd a 10.6.2 szabályt).

5.4.6 Ha a pályabíró úgy ítéli meg, hogy a lőfeladatra kísérletet tenni készülő versenyző nem megfelelő szem- vagy hallásvédelmet visel, a pályabíró utasíthatja a versenyzőt a helyzet kijavítására, mielőtt engedélyezi számára a folytatást. E kérdésben a főbíró rendelkezik végső döntési jogkörrel.

## **5.5. Lőszer és kapcsolódó felszerelés**

5.5.1 Az IPSC mérkőzésen részt vevő versenyzők teljes mértékben, kizárólagosan és személyesen felelősek minden olyan lőszer biztonságáért, amelyet a mérkőzésre magukkal hoznak. Sem az IPSC, sem bármely IPSC tisztségviselő, sem az IPSC-hez kapcsolódó bármely szervezet, sem az ilyen szervezet tisztségviselői nem vállalnak semmilyen felelősséget e tekintetben, továbbá semmilyen olyan veszteségért, kárért, balesetért, sérülésért vagy halálesetért, amelyet bármely személy vagy jogalany az ilyen lőszer jogszerű vagy jogellenes használata következtében szenved el.

5.5.2 Valamennyi versenyzői lőszernek, valamint azok tárainak és gyorstöltőinek meg kell felelniük az érintett Divízió rendelkezéseinek (lásd a D függelék).

5.5.3 A rajtjel után a versenyző által elejtett vagy eldobott tartalék táruk, gyorstöltők vagy lőszer felvehetők. Ezek felvétele azonban mindenkor valamennyi biztonsági szabály hatálya alá tartozik.

5.5.4 IPSC mérkőzéseken tilos a páncéltörő, gyújtó- és/vagy nyomjelző lőszer használata (lásd a 10.5.16 szabályt).

5.5.5 Tilos az olyan lőszer, amely egyetlen töltényből egynél több lövedéket vagy más értékelendő lövedéktestet lő ki (lásd a 10.5.16 szabályt).

5.5.6 A pályabíró által nem biztonságosnak minősített löszert haladéktalanul ki kell vonni a mérkőzésből (lásd a 10.5.16 szabályt).

## **5.6. Kronográf és erőtenyezők**

5.6.1 Az egyes Divíziókra vonatkozó erőtenyezőket a D függelék határozza meg. Minden versenyző lőszerének erőtenyezője meghatározásához egy vagy több hivatalos mérkőzés-kronográfot kell használni. Kronográf hiányában a versenyző által bejelentett erőtenyező nem támadható meg.

5.6.1.1 Azt az erőtenyező-besorolást, amely lehetővé teszi a versenyző pontszámainak mérkőzéseredményekben történő felvételét, alacsonyabb erőtenyező-besorolásnak („Minor”) nevezik. Az alacsonyabb erőtenyező-besorolás alsó határát, valamint az egyes Divíziókra alkalmazandó egyéb különös követelményeket a D függelék határozza meg.

5.6.1.2 Egyes Divíziók magasabb erőtenyező-besorolást („Major”) kínálnak, amely lehetővé teszi, hogy a versenyzők több pontot kapjanak az értékelendő papírcélokra a perifériás találatokért. A magasabb erőtenyező-besorolás alsó határát, ha rendelkezésre áll, valamint az egyes Divíziókra alkalmazandó egyéb különös követelményeket a D függelék határozza meg.

5.6.1.3 Az alacsonyabb és magasabb erőtenyező-besorolású értékelendő találatokhoz tartozó értékeket a B és C függelék szemlélteti. Az erőtenyező meghatározására alkalmazott módszert a következő szakasz ismerteti.

5.6.2 A kronográfot a gyártó ajánlásainak megfelelően kell megfelelően beállítani, és a mérkőzéstartásvezetőknek azt minden nap az alábbi módon kell ellenőrizniük:

5.6.2.1 A mérkőzés első napjának kezdetén a pályabíró 3 lövést ad le a hivatalos mérkőzés-kalibrációs lőszer készletéből, a kalibrációs lőfegyverrel, a kronográfon keresztül, és a 3 lövés átlagsebességét rögzíteni kell;

5.6.2.2 A mérkőzés minden következő napján az eljárást meg kell ismételni ugyanazon lőfegyver és lőszerkészlet használatával, ideális esetben ugyanabból a gyártási tételből;

5.6.2.3 A kronográf tűrésen belülinek minősül, ha a napi átlagsebesség az 5.6.2.1 szabályban elért átlagsebesség +/-5%-án belül van;

5.6.2.4 Ha a napi eltérés meghaladja a fent meghatározott megengedett tűrést, a főbíró megteszi az általa szükségesnek ítélt lépéseket a helyzet kijavítására. A napi leolvasások rögzítésére alkalmas mintanyomtatvány a C4 függelékben található;

5.6.2.5 A hivatalos mérkőzés-lövedékmérleget vagy -mérlegeket a gyártó ajánlásainak megfelelően először akkor kell kalibrálni, amikor az adott napon az első löcsoport megérkezik tesztelésre, majd ismét közvetlenül minden további löcsoport tesztelése előtt (lásd az 5.6.3 szabályt);

### 5.6.3 Versenyzői lőszer tesztelési eljárása

5.6.3.1 A lőszert a versenyző lőfegyverével kell tesztelni. Ezen túlmenően a tesztelés előtt és/vagy alatt a versenyző lőfegyvere és annak alkatrészei semmilyen módon nem változtathatók vagy módosíthatók ahhoz az állapothoz képest, amelyben azt a mérkőzésen használják vagy használni fogják. A szabálysértések a 10.6 szakasz hatálya alá tartoznak.

5.6.3.2 A kronográfos teszthez minden versenyzőtől kezdetben 8 mintatöltényt kell levenni a mérkőzéstisztviselők által meghatározott időben és helyen, akik a mérkőzés során bármikor további tesztek írtatnak elő a versenyző lőszerére vonatkozóan.

5.6.3.3 A mérkőzéstisztviselők által levett 8 mintatöltényből 1 lövedéket el kell távolítani és meg kell mérni a tényleges lövedéktömeg meghatározásához, 3 lövedéket pedig a kronográfon keresztül kell kilőni. Ha a versenyző birtokában eltérő lövedéktömegű töltények vannak, mindegyikből 8 mintatöltény vehető le tesztelésre. A tesztelés során elért legalacsonyabb erőtenyezőt kell alkalmazni a versenyző valamennyi mérkőzésen elért pontszámára. Az 5.6.3.5 szabály szerinti számításhoz a mérlegeken és kronográf kijelzőkön látható valamennyi számjegyet névértéken kell felhasználni, azaz kerekítés vagy csonkítás nélkül. Lövedékkihúzó és mérleg hiányában a versenyző által bejelentett lövedéktömeget kell használni.

5.6.3.4 Ha a lövedékmérést a versenyző megérkezése előtt végzik el, a lemért lövedékeket a kronográfállomáson kell megőrizni a versenyző fennmaradó mintatöltényeivel együtt mindaddig, amíg a versenyző vagy megbízottja meg nem jelenik a kronográfállomáson, és be nem fejezi a tesztelést. Ha a versenyző vitatja a megérkezése előtt előzetesen lemért lövedék tömegét, jogosult arra, hogy a mérleget az ő jelenlétében kalibrálják, és a tesztlövedéket újramérjék.

5.6.3.5 Az erőtenyezőt a lövedéktömeg és a 3 leadott lövés átlagsebessége alapján kell kiszámítani az alábbi képlet szerint:

$$\text{Erőtenyező} = \frac{\text{lövedéktömeg (grain)} \times \text{átlagsebesség (láb/másodperc)}}{1000}$$

A végső eredménynél minden tizedesjegyet figyelmen kívül kell hagyni, például IPSC célokra a 124.9999 eredmény nem 125.

5.6.3.6 Ha az így kapott erőtenyező nem éri el a bejelentett erőtenyező alsó határát, további 3 töltényt kell a kronográfon keresztül kilőni. Az erőtenyezőt újra kell számítani a lövedéktömeg és a 6 leadott lövés közül a 3 legnagyobb sebességű lövés átlagsebessége alapján.

5.6.3.7 Ha az erőtenyező továbbra sem elegendő, a versenyző választhatja, hogy az utolsó lövedékét:

(a) Lemérik, és ha az nehezebb, mint az első lövedék, az 5.6.3.6 szabály szerinti erőtenyező-számítást a nehezebb lövedéktömeg felhasználásával újraszámítják; vagy

(b) Kilövik a kronográfot keresztül, és az erőtenyezőt újrászámítják az első lövedék tömegével, valamint a 7 leadott lövés közül a 3 legnagyobb sebességű lövés átlagsebességével.

5.6.3.8 Ha az így kapott erőtenyező nem éri el az érintett Divízió magasabb erőtenyező-besorolásának („Major”) alsó határát, a versenyző pontszámait alacsonyabb erőtenyező-besorolásként („Minor”) kell újrászámítani, ha azt elérte.

5.6.3.9 Ha az így kapott erőtenyező nem éri el az érintett Divízió minimális erőtenyező alsó határát, a versenyző folytathatja a mérkőzés lövését, de pontszámai nem kerülnek be a mérkőzéseredményekbe, és nem számítanak a mérkőzés elismerése és díjazása szempontjából.

5.6.3.10 Ha a versenyző löszerét újratestelik, vagy bármely engedélyezett csere löszert használnak, és e szabályok szerinti teszteléskor eltérő erőtenyezőket rögzítenek, az alacsonyabb erőtenyezőt kell alkalmazni valamennyi löfeladat pontozására, ideértve azokat is, amelyeket a versenyző már teljesített.

5.6.3.11 Annak a versenyzőnek a pontszámait, aki bármilyen okból elmulasztja löfegyverét tesztelésre bemutatni a kijelölt időben és helyen, és/vagy aki elmulaszt mintatöltényeket biztosítani tesztelésre, amikor azt egy mérkőzésbiztosító kéri, el kell távolítani a mérkőzéseredményekből.

5.6.3.12 Ha a főbíró úgy ítéli meg, hogy egy kronográf működésképtelenné vált, és a versenyzők löszerének további tesztelése nem lehetséges, a sikeresen tesztelt versenyzők erőtenyezői érvényben maradnak, és minden más, még nem tesztelt versenyző által bejelentett magasabb („Major”) vagy alacsonyabb („Minor”) erőtenyezőt kifogás nélkül el kell fogadni, az alkalmazandó Divíziós követelmények figyelembevételével (lásd a D függelék).

## **5.7. Meghibásodások – a versenyző felszerelése**

5.7.1 Ha a versenyző löfegyvere a rajtjel után meghibásodik, a versenyző biztonságosan megkísérelheti a probléma kijavítását és folytathatja a löfeladatot. Az ilyen javító intézkedés során a versenyzőnek a löfegyver csótorkolatát mindenkor biztonságosan a löírányba kell tartania. A versenyző nem használhat pálcákat vagy más eszközöket a meghibásodás ellenőrzésére vagy kijavítására. A szabálysértések a pályára nulla pontszámot eredményeznek.

5.7.1.1 Az a versenyző, akinek löfegyvere a „Tölts és készülj fel” („Load And Make Ready”) vagy „Készülj fel” („Make Ready”) vezényszóra reagálva, de a rajtjel kiadása előtt hibásodik meg, jogosult a pályabíró felügyelete és irányítása mellett büntetés nélkül visszalépni löfegyvere megjavítása érdekében, az 5.7.4 szabály, a 8.3.1.1 szabály és valamennyi egyéb biztonsági szabály rendelkezéseire figyelemmel. A javítások befejezése után — és adott esetben az 5.1.7 szabály rendelkezéseinek teljesülését követően — a versenyző visszatérhet a löfeladat teljesítésére, a pályabíró vagy főbíró által meghatározott ütemezés szerint.

5.7.2 Amikor a meghibásodás elhárítása olyan módon történik, hogy a versenyzőnek a löfegyvert egyértelműen el kell mozdítania a célra irányzásból, a versenyző ujjainak egyértelműen láthatóan az elsütőbillentyű-védőn kívül kell lenniük (lásd a 10.5.9 szabályt).

5.7.3 Ha a löfegyver meghibásodását a versenyző 2 percen belül nem tudja elhárítani, vagy ha a versenyző bármely más okból önként megáll, a löfegyvert biztonságosan a löírányba kell tartania, és értesítenie kell a pályabírót, aki a szokásos módon befejezettnek nyilvánítja a löfeladatot. A löfeladatot „ahogy lőtte” módon kell értékelni, minden alkalmazandó hibával és büntetéssel együtt.

5.7.4 A versenyző semmilyen körülmények között nem hagyhatja el a löfeladatot töltött löfegyver birtokában (lásd a 10.5.14 szabályt).

5.7.5 Ha a löfegyver a fentiek szerint meghibásodott, a versenyző számára nem engedélyezhető a löfeladat újralövése. Ez magában foglalja azokat az eseteket is, amikor a löfegyvert a löfeladat során működésképtelenné vagy nem biztonságosnak minősítik (lásd az 5.1.6 szabályt).

5.7.6 Ha a pályabíró azért szakít meg egy löfeladatot, mert azt gyanítja, hogy a versenyző löfegyvere vagy löszere nem biztonságos — például csőben rekedt lövedék / elégtelen töltet („Squib”) esetén —, a pályabíró megteszi az általa szükségesnek ítélt lépéseket annak érdekében, hogy mind a versenyző, mind a lőtér biztonságos állapotba kerüljön. Ezt követően a pályabíró megvizsgálja a löfegyvert vagy löszert, és az alábbiak szerint jár el:

5.7.6.1 Ha a pályabíró olyan bizonyítékot talál, amely megerősíti a feltételezett problémát, a versenyző nem jogosult újralövésre, hanem utasítani kell a probléma kijavítására. A versenyző pontozólapján az időt az utolsó leadott lövésig kell rögzíteni, és a lőfeladatot „ahogy lőtte” módon kell értékelni, beleértve valamennyi alkalmazandó hibát és büntetést (lásd a 9.5.6 szabályt).

5.7.6.2 Ha a pályabíró megállapítja, hogy a feltételezett biztonsági probléma nem áll fenn, a versenyzőnek újra kell lőnie a pályát.

5.7.6.3 Az a versenyző, aki feltételezett vagy tényleges csőben rekedt lövedék / elégtelen töltet („Squib”) miatt önként megáll, nem jogosult újralövésre.

## **5.8. Hivatalos mérkőzéslőszer**

5.8.1 Amikor a mérkőzésszervezők hivatalos mérkőzéslőszert tesznek elérhetővé a versenyzők számára vásárlásra a mérkőzésen, a versenyigazgatónak — előzetesen a hivatalos mérkőzésanyagokban és/vagy a hivatalos mérkőzés honlapján, valamint az általa hitelesített és az értékesítési ponton jól látható helyen kihelyezett táblán — egyértelműen meg kell határozni, hogy mely gyártó/márka, konkrét töltények és töltetleírások minősülnek Divízióként alacsonyabb („Minor”) vagy magasabb („Major”) erőtényező-besorolásúnak, adott esetben. Az érintett töltények általában mentesülnek az 5.6.3 szabály szerinti kronográfós tesztelés alól, az alábbi feltételek mellett:

5.8.1.1 A versenyző köteles a mérkőzésszervezőktől vagy az általuk kijelölt árusítótól a mérkőzésen beszerzett hivatalos nyugtát megszerezni és a mérkőzés teljes időtartama alatt megőrizni, amely igazolja a mérkőzésen vásárolt érintett lőszer mennyiségét és leírását. E nyugtát bármely mérkőzéstitésztiségviselő kérésére be kell mutatni, ennek elmulasztása esetén az 5.8.1 szabály rendelkezései nem alkalmazandók. A mérkőzésen nem a mérkőzésszervezőktől vagy az általuk kijelölt árusítótól vásárolt lőszer nem élvezi az 5.8.1 szabály rendelkezéseit, függetlenül attól, hogy az ilyen lőszer minden tekintetben azonosnak tűnik-e a hivatalos mérkőzéslőszerrel.

5.8.1.2 A versenyzők által vásárolt hivatalos mérkőzéslőszer versenyzői felszerelésnek minősül (lásd az 5.7 szakaszt), ezért a meghibásodások nem szolgálnak újralövés és/vagy döntőbizottsági fellebbezés alapjául.

5.8.1.3 A hivatalos mérkőzéslőszer értékesítése és/vagy használata nem korlátozható kizárólag a rendező országot és/vagy az árusítót képviselő versenyzőkre.

5.8.1.4 A hivatalos mérkőzéslőszert annak a Régióknak a Regionális Igazgatója köteles jóváhagyni, amelyben a mérkőzést rendezik, IV. vagy magasabb szintű mérkőzések esetén pedig az IPSC Elnöke is.

5.8.1.5 A mérkőzéstitésztiségviselők fenntartják a jogot arra, hogy bármikor kronográfós vagy más tesztet végezzenek bármely és valamennyi lőszeren, és ennek indokát nem kötelesek megadni.

5.8.2 Ahol lehetséges, a mérkőzésszervezőknek vagy az általuk a mérkőzésen kijelölt árusítónak rendelkezésre kell bocsátania egy pályabíró által felügyelt próbáló állást, ahol a versenyzők vásárlás előtt kis mennyiségű, azonos gyártási tételből származó hivatalos mérkőzéslőszert működéspróbának vethetnek alá saját lőfegyverükben vagy lőfegyvereikben.

## 6. FEJEZET: Verseny struktúra

### 6.1. Általános alapelvek

Az egyértelműség érdekében az alábbi meghatározások alkalmazandók:

6.1.1 Lőfeladat (más néven „pálya” és „COF”) – Egy külön időmért és pontozott IPSC lövészeti kihívás, amelyet az IPSC pályatervezési alapelveinek megfelelően alakítottak ki és építettek meg, és amely célokat és kihívásokat tartalmaz, amelyeket minden versenyzőnek biztonságosan kell teljesítenie.

6.1.2 Pálya – Az IPSC mérkőzés olyan része, amely egy lőfeladatot és az ahhoz kapcsolódó támogató létesítményeket, kényelmi szolgáltatásokat, fedett helyeket és jelzéseket tartalmaz. Egy pályának kizárólag egyféle lőfegyvertípust — például maroklófegyvert, puskát vagy sörétes puskát — kell használnia.

6.1.3 Mérkőzés – Legalább 3 pályából áll, ahol valamennyi pálya ugyanazt a lőfegyvertípust használja. Az egyes pályaeredmények összesített összege alapján kell megállapítani a mérkőzés győztesét.

6.1.4 Torna – Olyan különleges mérkőzés, ahol az egyes pályákat egy meghatározott lőfegyvertípushoz rendelik, például 1–4. pálya maroklófegyver, 5–8. pálya puska, 9–12. pálya sörétes puska. Az egyes pályaeredmények összesített összege alapján kell megállapítani a torna győztesét.

6.1.5 Nagytorna – Két vagy több lőfegyver-specifikus mérkőzésből áll, például egy maroklófegyveres mérkőzésből és egy sörétespuska-mérkőzésből, vagy egy maroklófegyveres mérkőzésből, egy puska mérkőzésből és egy sörétespuska-mérkőzésből. A versenyző által az egyes részmérkőzéseken elért egyéni mérkőzéseredményeket az összesített tornagyőztes megállapítására kell használni, az IPSC Nagytorna Szabályzatnak megfelelően.

6.1.6 Liga – Két vagy több, azonos lőfegyvertípusú IPSC mérkőzésből áll, amelyeket eltérő helyszíneken és eltérő időpontokban rendeznek. A liga szervezői által meghatározott részmérkőzéseken minden versenyző által elért mérkőzéseredmények összesített összege alapján kell meghatározni a liga győztesét.

6.1.7 Az IPSC-hez tartozó Régió sem aktívan, sem passzívan nem szankcionálhat semmilyen típusú vagy formátumú lövész mérkőzést egy másik Régió földrajzi határain belül annak a Régióknak a Regionális Igazgatója előzetes írásbeli jóváhagyása nélkül, ahol a mérkőzést rendezik. A szabályt megsértő Régió az IPSC Alapszabály 5.9 szakaszának hatálya alá tartozik.

### 6.2. Mérkőzés Divíziók

6.2.1 Az IPSC Divíziók különböző lőfegyvereket és felszereléseket ismernek el (lásd a D függelékét). Minden mérkőzésnek legalább egy Divíziót el kell ismernie. Ha egy mérkőzésen több Divízió áll rendelkezésre, minden Divíziót külön és egymástól függetlenül kell pontozni, és a mérkőzéseredményeknek minden Divízióban győztest kell elismerniük.

6.2.2 IPSC által szankcionált mérkőzéseken az A2 függelékben meghatározott minimális számú versenyzőnek kell versenyeznie minden Divízióban ahhoz, hogy azt elismerjék. Ha egy Divízióban nincs elegendő versenyző, a versenyigazgató engedélyezheti, hogy az adott Divízió hivatalos IPSC elismerés nélkül is fennmaradjon.

6.2.3 A mérkőzés megkezdése előtt minden versenyzőnek egy Divíziót kell bejelentenie pontozásra, és a mérkőzéstsztégviselőknek ellenőrizniük kell a versenyző felszerelésének megfelelését a bejelentett Divízióknak, mielőtt a versenyző bármely lőfeladatra kísérletet tenne. Ez szolgáltatásként segíti a versenyzőket annak ellenőrzésében, hogy felszerelésük a bemutatott konfigurációban megfelel-e a bejelentett Divízióknak. A versenyzőkre azonban mindenkor továbbra is a 6.2.5.1 szabály rendelkezései vonatkoznak.

6.2.3.1 Ha a versenyző nem ért egyet a felszerelés megfelelőségére vonatkozó döntéssel, a bizonyítási teher őt terheli, mielőtt bármely lőfeladatra kísérletet tenne, és köteles az állítása alátámasztására az ellenőrzést végző személy számára elfogadható bizonyítékot szolgáltatni. Ilyen bizonyíték hiányában vagy annak elutasítása esetén az eredeti döntés érvényben marad, kizárólag a főbíróhoz benyújtható fellebbezés lehetőségével, akinek döntése végleges.

6.2.3.2 A versenyző lőfegyvere és minden, a lőfeladat során számára hozzáférhető kapcsolódó felszerelés megfelelési vizsgálat tárgyát képezheti, ha azt mérkőzéstitítségviselő kéri.

6.2.4 A versenyigazgató előzetes jóváhagyásával a versenyző egynél több Divízióban is nevezhet egy mérkőzésre. A versenyző azonban csak egy Divízióban versenyezhet pontozásra, és minden esetben ennek kell lennie az első kísérletének. Bármely más Divízióban tett későbbi kísérlet nem kerül be a mérkőzéseredményekbe, és nem számít a mérkőzés elismerése és díjazása szempontjából.

6.2.5 Ha egy Divízió nem áll rendelkezésre vagy törlésre kerül, illetve ha a versenyző a mérkőzés megkezdése előtt elmulaszt konkrét Divíziót bejelenteni, a versenyzőt abba a Divízióba kell besorolni, amely a főbíró véleménye szerint leginkább megfelel a versenyző felszerelésének. Ha a főbíró véleménye szerint nem áll rendelkezésre megfelelő Divízió, a versenyző pontszám nélkül lövi a mérkőzést.

6.2.5.1 Az a versenyző, aki a rajtjel után nem felel meg a maroklófegyver és a kapcsolódó felszerelés törzsön viselt övtől mért maximális távolságára (lásd a D1–D6 függeléket), vagy a maroklófegyver, fegyvertok és kapcsolódó felszerelés legelső határára (lásd az E2 függelék) vonatkozó követelményeknek a bejelentett Divízióban, első szabálysértés esetén figyelmeztetést kap. Ugyanezen mérkőzésen ismételt előfordulás esetén a versenyzőt Nyílt Divízióba („Open Division”) kell átsorolni, ha az rendelkezésre áll, ellenkező esetben pontszámai nem kerülnek be a mérkőzéseredményekbe. A Nyílt Divízióban („Open Division”) már regisztrált versenyzők, akik a rajtjel után nem felelnek meg a fenti követelményeknek, első szabálysértés esetén figyelmeztetést kapnak, de ugyanazon mérkőzésen ismételt előfordulás esetén pontszámaik nem kerülnek be a mérkőzéseredményekbe. Az a versenyző, aki a fent felsoroltak kivételével nem felel meg a bejelentett Divízió felszerelési vagy egyéb követelményeinek a rajtjel után, Nyílt Divízióba („Open Division”) kerül, ha az rendelkezésre áll, ellenkező esetben pontszámai nem kerülnek be a mérkőzéseredményekbe. A Nyílt Divízióban („Open Division”) már regisztrált versenyzők, akik a rajtjel után nem felelnek meg a Nyílt Divízió („Open Division”) követelményeinek — a fent felsoroltak kivételével —, nem kerülnek be a mérkőzéseredményekbe. Ez a szabály nem alkalmazandó az 5.2.5 szabály alapján végzett mérésekre, sem azelőtt (lásd a 6.2.3 szabályt), sem azután, hogy a versenyző meglötte a pályát.

6.2.5.2 A fenti módon besorolt vagy átsorolt versenyzőt a lehető leghamarabb értesíteni kell. E kérdésekben a főbíró döntése végleges.

6.2.5.3 Az a versenyző, akit a 6.2.5.1 szabály alapján Nyílt Divízióba („Open Division”) soroltak át, ezt követően kizárólag a D1 függelék rendelkezéseinek hatálya alá tartozik, de köteles továbbra is ugyanazt a lőfegyvert és irányzékot használni, kivéve, ha az 5.1.7 szabály alkalmazandó. Ha a versenyző lőszere megfelel a Nyílt Divízió („Open Division”) magasabb erőtenyező-besorolására („Major”) vonatkozó követelményeinek, az egész mérkőzésre vonatkozó pontszámait ennek megfelelően kell módosítani.

6.2.6 A versenyző bármikor a mérkőzés során bekövetkező kizárása megakadályozza a versenyző további részvételét a mérkőzésen, ideértve bármely más Divízióban tett későbbi kísérletet is. Ez azonban nem visszamenőleges hatályú. Bármely más Divízióban korábban elért és teljes pontszám bekerül a mérkőzéseredményekbe az adott Divízió elismerése és díjazása céljából.

6.2.7 A versenyző adott Divízióban történő elismerése nem zárja ki további elismerését valamely Kategóriában, illetve regionális vagy más csapat tagjaként történő felvételét.

### **6.3. Mérkőzés Kategóriák**

6.3.1 Az IPSC mérkőzések minden Divízióon belül különböző Kategóriákat tartalmazhatnak a versenyzők különböző csoportjainak elismerése érdekében. A versenyző egy mérkőzésre vagy tornára csak egy Kategóriát jelenthet be.

6.3.2 A bejelentett Kategória követelményeinek nem teljesítése vagy a Kategória bejelentésének elmulasztása a mérkőzés megkezdése előtt az adott Kategóriából való kizárást eredményezi. A jelenleg jóváhagyott Kategóriák és a kapcsolódó követelmények részleteit az A2 függelék tartalmazza.

### **6.4. Regionális csapatok**

6.4.1 A rendelkezésre álló kiosztott helyek függvényében minden Régió csak egy hivatalos Regionális csapatot választhat ki érdem alapján minden Divízióban és/vagy Divízió/Kategóriában IV. vagy magasabb szintű IPSC mérkőzésekre. A jóváhagyott Kategória csapatokat az IPSC Közgyűlése határozza meg (lásd az A2 függelék).

6.4.1.1 IV. szintű mérkőzéseken kizárólag azok a csapatok engedélyezettek, amelyek a mérkőzés helye szerinti zónán belüli Régiókat képviselik; például Európa-bajnokságon csak az IPSC által az Európai Zónához tartozónak kijelölt Régiókat képviselő csapatok indulhatnak.

6.4.1.2 IV. vagy magasabb szintű mérkőzéseken a hivatalos Regionális csapatokat löcsoport-beosztási célból „kiemelni” kell annak megfelelően, hogy a csapat az ugyanazon közvetlenül megelőző eseményen milyen helyezést ért el, ha volt ilyen, még akkor is, ha a csapat eltérő személyekből áll.

6.4.1.3 IV. vagy magasabb szintű mérkőzéseken ugyanazon hivatalos Regionális csapat valamennyi tagjának együtt, ugyanabban a löcsoportban kell versenyeznie a főmérkőzésen. Kivétel: egy Családi csapat („Family Team”) egyik vagy mindkét tagja versenyezhet az előmérkőzésen — feltéve, hogy erre a 6.6.2 szabály alapján jogosult — vagy a főmérkőzésen. Ez a kivétel nem alkalmazandó a Családi csapat („Family Team”) azon tagjaira, akik egyben Regionális csapat tagjai is.

6.4.2 Egy egyéni versenyző pontszámai egy mérkőzésen kizárólag egyetlen csapatnál használhatók fel, és minden csapatnak ugyanazon Divízióban szereplő versenyzőkből kell állnia.

6.4.2.1 A versenyzőhöz rendelt egyéni Divízió és/vagy Kategória határozza meg csapatok tekintetében a jogosultságát; például egy Standard Divízióban („Standard Division”) egyénileg szereplő versenyző nem vehet részt Nyílt Divíziós („Open Division”) csapatban. Egy Kategóriában egyénileg regisztrált versenyző ugyanazon Divízió összesített csapatának tagja lehet.

6.4.3 A Családi csapat („Family Team”) kivételével a csapatok legfeljebb 4 tagból állnak. A csapateredmények kiszámításához azonban csak a 3 legmagasabb pontszámot elérő csapattag végső pontszámait kell felhasználni. A Családi csapat („Family Team”) 2 tagból áll (lásd az A2 függelék).

6.4.4 Ha egy csapattag bármilyen okból visszalép a mérkőzéstől, mielőtt valamennyi pályát teljesítette volna, az adott versenyző által elért pontszámok továbbra is beleszámítanak a csapat pontszámába. Az érintett csapat azonban nem jogosult a visszalépett csapattag pótlására.

6.4.5 Az a csapattag, aki nem tudja megkezdeni a mérkőzést, a verseny megkezdése előtt másik versenyzővel helyettesíthető, a versenyigazgató jóváhagyásával.

6.4.6 Ha egy csapattagot kizárnak a mérkőzésről, a kizárt tag pontszámai valamennyi pályán nullára módosulnak. A csapatok nem jogosultak kizárt csapattag pótlására.

## **6.5. Versenyzői státusz és igazolások**

6.5.1 Minden versenyzőnek és mérkőzéstisztviselőnek annak az IPSC Régióknak az egyéni tagjának kell lennie, ahol rendszeres lakóhelye van. A lakóhely az a Régió, ahol az egyén a mérkőzés kezdetének hónapját közvetlenül megelőző tizenkét hónaptól legalább 183 napig szokásosan lakik. A szokásos lakóhely fizikai jelenléti teszt, és nem kapcsolódik az állampolgársághoz vagy bármely kényelmi címhez. A 183 napnak nem kell egymást követőnek lennie, és nem kell a tizenkét hónapos időszak legutóbbi 183 napjának lennie.

6.5.1.1 A mérkőzésszervezők semmilyen esetben nem fogadhatnak el más Régióból származó versenyzőt vagy mérkőzéstisztviselőt, kivéve, ha az adott Régió Regionális Igazgatója megerősítette a versenyző vagy mérkőzéstisztviselő jogosultságát az adott mérkőzésen való részvételre, valamint azt, hogy a versenyző vagy mérkőzéstisztviselő nem áll az IPSC Végrehajtó Tanácsa által kiszabott szankció alatt.

6.5.1.2 Azok a versenyzők, akik szokásosan olyan országban vagy földrajzi területen laknak, amely nem tartozik az IPSC-hez, csatlakozhatnak egy IPSC-hez tartozó Régióhoz, és e Régió égisze alatt versenyezhetnek, az IPSC Végrehajtó Tanácsa és az adott Régió Regionális Igazgatója jóváhagyásával. Ha a versenyző lakóhelye szerinti ország vagy földrajzi terület később IPSC-tagsággá válik, a versenyzőnek a csatlakozási folyamat során az adott Régió tagjává kell válnia.

6.5.2 A versenyző és/vagy csapattag kizárólag azt az IPSC Régiót képviselheti, amelyben lakik, az alábbi kivételekkel:

6.5.2.1 Az olyan versenyző tekintetében, aki egy Régióban lakik, de annak a Régiónak a képviselőjét kívánja ellátni, amelynek állampolgára, a lakóhely szerinti Régió és az állampolgárság szerinti Régió Regionális Igazgatóinak a mérkőzés megkezdése előtt írásban meg kell állapodniuk.

6.5.2.2 Az a versenyző, aki a 6.5.1.2 szabály feltételei alá tartozik, a Regionális Igazgató előzetes írásbeli jóváhagyásával képviselheti azt a Régiót, amelynek tagja.

6.5.3 Regionális és Kontinentális Bajnokságokon kizárólag azok a versenyzők jogosultak Divízió és/vagy Divízió/Kategória szerinti Regionális vagy Kontinentális Bajnokként történő elismerésre, akik megfelelnek a 6.5.1 szabályban meghatározott lakóhelyi követelményeknek, az adott esettől függően. Regionális vagy Kontinentális Bajnokok meghatározásakor azonban az alkalmazandó Régió vagy Kontinensen kívülről érkező versenyzők mérkőzéseredményeit nem szabad törölni a mérkőzéseredményekből, amelyeknek teljes egészükben érintetlenül kell maradniuk. Például:

1. Régió Nyílt Divízió Bajnokság

100% A versenyző – 2. Régió (összesített mérkőzés- és Divízióbajnokként kihirdetve)

99% B versenyző – 6. Régió

95% C versenyző – 1. Régió (1. Régió bajnokaként kihirdetve)

## **6.6. Versenyzői ütemezés és löcsoport-beosztás**

6.6.1 A versenyzőknek a közzétett mérkőzés- és löcsoport-beosztás szerint kell pontszámért versenyezniük. Az a versenyző, aki bármely pálya kijelölt időpontjában és napján nincs jelen, a versenyigazgató előzetes jóváhagyása nélkül nem tehet kísérletet az adott pályára; ennek hiányában a versenyző pontszáma az adott pályán nulla.

6.6.2 Kizárólag a mérkőzéstisztviselők — a főbíró jóváhagyásával —, a mérkőzés szponzorai, IPSC pártfogók és méltóságok — a versenyigazgató jóváhagyásával —, akik lakóhelyük szerinti Régióban jó státuszú tagok, valamint az IPSC tisztviselők — az IPSC Alapszabály 6.1 szakaszában meghatározottak szerint — versenyezhetnek előmérkőzésen. Az előmérkőzésen elért pontszámok bekerülnek az összesített mérkőzéseredményekbe, feltéve, hogy az előmérkőzés időpontjait előzetesen közzétették a hivatalos mérkőzésprogramban. A főmérkőzés versenyzőit nem szabad korlátozni az előmérkőzés megtekintésében.

6.6.3 A mérkőzés, torna vagy liga azon az első napon tekintendő megkezdettnek, amikor a versenyzők — ideértve a fent meghatározott személyeket is — pontszámért lőnek, és akkor tekintendő befejezettnek, amikor az eredményeket a versenyigazgató véglegesnek nyilvánította.

## **6.7. Nemzetközi Minősítési Rendszer („ICS”)**

6.7.1 Az IPSC Végrehajtó Tanácsa külön szabályzatokat és eljárásokat koordinálhat és tehet közzé a Nemzetközi Minősítési Rendszer kezelésére és igazgatására.

6.7.2 A nemzetközi minősítést megszerezni kívánó versenyzőknek az IPSC honlapján elérhető jóváhagyott löfeladatokat kell használniuk.

## 7. FEJEZET: Verseny management

### 7.1. Versenybírók

A versenybírók feladatai és hatáskörei az alábbiak szerint kerülnek meghatározásra:

**7.1.1 Pályabíró („Range Officer”, „RO”)** – Kiadja a lőtéri vezényszavakat, felügyeli, hogy a versenyző megfeleljen az írásos pályaismertetőnek, és szorosan figyelemmel kíséri a versenyző biztonságos tevékenységét. Kihirdeti továbbá az egyes versenyzők által elért időt, pontszámokat és büntetéseket, és ellenőrzi, hogy ezek helyesen kerültek-e rögzítésre a versenyző pontozólapján, a vezető pályabíró és a főbíró felügyelete alatt.

**7.1.2 Vezető pályabíró („Chief Range Officer”, „CRO”)** – Elsődleges hatáskörrel rendelkezik az irányítása alá tartozó lőfeladatokon belül valamennyi személy és tevékenység felett, és felügyeli e szabályok tisztességes, helyes és következetes alkalmazását, a főbíró közvetlen felügyelete alatt.

**7.1.3 Eredménykezelő bíró („Stats Officer”, „SO”)** – Felügyeli az eredménykezelő iroda csapatát, amely összegyűjti, rendezi, ellenőrzi, táblázatba foglalja és megőrzi valamennyi pontozólapot, végül pedig elkészíti az ideiglenes és végleges eredményeket, a főbíró közvetlen felügyelete alatt.

**7.1.4 Felszerelés-felelős („Quartermaster”, „QM”)** – Kiadja, javítja és karbantartja valamennyi lőtéri felszerelést, például célokat, tapasztokat, festéket, kellékeket stb., valamint az egyéb lőtéri szükségleteket, például időmérőket, elemeket, tűzgépeket, kapszokat, írotáblákat stb., továbbá pótolja a pályabírói frissítőket, a főbíró közvetlen felügyelete alatt.

**7.1.5 Főbíró („Range Master”, „RM”)** – Átfogó hatáskörrel rendelkezik a teljes lőtér területén valamennyi személy és tevékenység felett, ideértve a lőtéri biztonságot, valamennyi lőfeladat lebonyolítását és e szabályok alkalmazását. Valamennyi kizárást és döntőbizottsági fellebbezést a tudomására kell hozni. A főbíró rendszerint a versenyigazgató nevezi ki, és vele együttműködésben dolgozik. Ugyanakkor IPSC által szankcionált IV. vagy magasabb szintű mérkőzések esetén a főbíró kinevezése az IPSC Végrehajtó Tanácsa előzetes írásbeli jóváhagyásához kötött.

7.1.5.1 E szabálykönyvben a „főbíró” („Range Master”, „RM”) kifejezés a mérkőzésen főbíróként eljáró személyt jelenti, vagy egy vagy több meghatározott feladatkör tekintetében az általa meghatalmazott helyettes, függetlenül bármely nemzetközi vagy regionális minősítéstől.

**7.1.6 Versenyigazgató („Match Director”, „MD”)** – Kezeli a mérkőzés teljes adminisztrációját, ideértve a löcsoport-beosztást, az ütemezést, a lőtérépítést, valamennyi kisegítő személyzet koordinálását és a szolgáltatások biztosítását. Hatásköre és döntései minden ügyben irányadók, kivéve azokat a kérdéseket, amelyek e szabályok szerint a főbíró hatáskörébe tartoznak. A versenyigazgatót a rendező szervezet nevezi ki, és a főbíróval együttműködésben dolgozik.

### 7.2. A versenybírók fegyelme

7.2.1 A főbíró hatáskörrel rendelkezik minden versenybíró felett a versenyigazgató kivételével, kivéve, ha a versenyigazgató ténylegesen versenyzőként vesz részt a mérkőzésen, és felelős a magatartással és fegyelemmel kapcsolatos ügyekben hozott döntésekért.

7.2.2 Ha egy versenybíróval szemben fegyelmi intézkedés történik, a főbíró köteles az esetről és a fegyelmi intézkedés részleteiről jelentést küldeni a versenybíró Regionális Igazgatójának, a mérkőzést rendező Régió Regionális Igazgatójának, valamint a Nemzetközi Pályabírói Szövetség („International Range Officers Association”, „IROA”) elnökének.

7.2.3 Az a versenybíró, akit versenyzés közben biztonsági szabálysértés miatt kizárnak a mérkőzésről, továbbra is jogosult versenybíróként szolgálni a mérkőzésen. A főbíró hoz meg minden döntést, amely a versenybíró részvételével kapcsolatos.

### 7.3. Versenybírók kinevezése

7.3.1 A mérkőzésszervezők kötelesek a mérkőzés megkezdése előtt versenyigazgatót és főbírókat kinevezni az e szabályokban részletezett feladatok ellátására. A kijelölt főbíró lehetőség szerint a jelen lévő legalkalmasabb és legtapasztaltabb minősített versenybíró legyen (lásd még a 7.1.5 szabályt). I. és II. szintű mérkőzéseken ugyanaz a személy kijelölhető versenyigazgatónak és főbírónak is.

7.3.2 E szabályokban a versenybírókra — például „pályabíró”, „főbíró” stb. — történő hivatkozások olyan személyzetet jelentenek, akiket a mérkőzésszervezők hivatalosan neveztek ki arra, hogy a mérkőzésen ténylegesen hivatalos minőségben szolgáljanak. Azok a személyek, akik minősített versenybírók, de a mérkőzésen ténylegesen rendes versenyzőként vesznek részt, az adott mérkőzésen versenybíróként nem rendelkeznek jogállással vagy hatáskörrel. Ezért ilyen személyeknek nem ajánlott a mérkőzésen versenybírói jelzést viselő ruházatban részt venniük.

7.3.3 A versenybíróként eljáró személy számára tilos fegyvertokban lévő lőfegyvert viselni, miközben közvetlenül kíséri és időméri a versenyzőt a lőfeladatra tett kísérlete során. A szabálysértésekre a 7.2.2 szabály vonatkozik.

## 8. FEJEZET: A lőfeladat

### 8.1. Maroklőfegyver készenléti állapotok

A maroklőfegyverek készenléti állapota általában az alábbiak szerint történik. Ha azonban a versenyző nem tölti meg a töltényűrt, amikor azt az írásos pályaismertető megengedi, akár véletlenül, akár szándékosan, a pályabíró nem tehet intézkedést, mivel a maroklőfegyver kezeléséért mindig a versenyző felel.

#### 8.1.1 Revolverek:

8.1.1.1 Csak egyszeres működésű: IPSC mérkőzéseken nem engedélyezett.

8.1.1.2 Kettős / választható működésű: a kakas teljesen leengedve, a forgódob zárva. Ha az öntöltő pisztolyok „üres tárfezsékekkel és üres töltényűrrrel” készülnek fel, akkor a revolverek üres forgódobbal készülnek fel, egyébként a revolverek teljesen megtöltött forgódobbal készülnek fel.

8.1.1.3 Nem hagyományos revolverek, például azok, amelyek „öntöltő” módban működnek, az alábbi szabályok és/vagy a főbíró által előírt bármely más követelmény hatálya alá tartoznak (lásd még a D5 függelékét).

#### 8.1.2 Öntöltő pisztolyok:

8.1.2.1 „Egyszeres működésű” – Töltött töltényűr, felhúzott kakas, külső biztosító bekapcsolva.

8.1.2.2 „Kettős működésű” – Töltött töltényűr, a kakas teljesen leengedve vagy fesztelenítve.

8.1.2.3 „Választható működésű” – Töltött töltényűr, a kakas teljesen leengedve vagy fesztelenítve, vagy töltött töltényűr, felhúzott kakas, külső biztosító bekapcsolva.

8.1.2.4 Valamennyi öntöltő pisztoly esetében a „külső biztosító” kifejezés a maroklőfegyveren található elsődleges, látható biztosítókart jelenti, például a „1911” típusú maroklőfegyver hüvelykujjas biztosítóját. Kétség esetén e kérdésben a főbíró rendelkezik végső döntési jogkörrel.

8.1.2.5 Ha a maroklőfegyver rendelkezik fesztelenítőkarral, kizárólag azt kell használni a maroklőfegyver fesztelenítésére, az elsütőbillentyű érintése nélkül. Ha a maroklőfegyver nem rendelkezik fesztelenítőkarral, a kakast biztonságosan és kézzel teljesen előre kell engedni, azaz nem csupán „félállásba” vagy más hasonló köztes helyzetbe.

8.1.3 Ha egy lőfeladat megköveteli, hogy az öntöltő pisztolyt üres töltényűrral készítsék fel, a szánnak teljesen előretolt helyzetben kell lennie, és a kakasnak — ha van — teljesen leengedett vagy fesztelenített állapotban kell lennie (lásd még a 8.1.1.2 szabályt).

8.1.3.1 Amikor az írásos pályaismertető előírja, hogy a versenyző lőfegyverét és/vagy kapcsolódó felszerelését a rajttel előtt asztalra vagy más felületre kell helyezni, azokat az írásos pályaismertetőben meghatározott módon kell elhelyezni. A rájuk rendszerint rögzített alkatrészekon kívül, például hüvelykujjtámasz, hüvelykujjas biztosító, felhúzó- vagy csőretöltőkar, tárfenék stb., más tárgyak nem használhatók azok mesterséges megemelésére (lásd még az 5.1.8 szabályt).

8.1.4 Hacsak nem valamely Divíziós követelmény teljesítéséről van szó (lásd a D függelékét), a versenyző nem korlátozható abban, hogy hány töltényt tölt be vagy tölt újra a maroklőfegyverbe. Az írásos pályaismertető csak azt határozhatja meg, hogy mikor kell a lőfegyvert megtölteni, vagy mikor szükséges kötelező újratöltés, amennyiben azt az 1.1.5.2 szabály megengedi.

8.1.5 Az IPSC mérkőzéseken használt maroklőfegyverek tekintetében az alábbi meghatározások alkalmazandók:

8.1.5.1 „Egyszeres működés” azt jelenti, hogy az elsütőbillentyű működtetése egyetlen műveletet eredményez, azaz a kakas vagy ütőszeg leesik.

8.1.5.2 „Kettős működés” azt jelenti, hogy az elsütőbillentyű működtetése egynél több műveletet eredményez, azaz a kakas vagy ütőszeg felemelkedik vagy hátrahúzódik, majd leesik.

8.1.5.3 „Választható működés” azt jelenti, hogy a maroklőfegyver „egyszeres működésű” vagy „kettős működésű” módban is működtethető.

## **8.2. Versenyzői készenléti állapot**

Ez azt jelöli, amikor a pályabíró közvetlen utasítása alatt:

8.2.1 A maroklőfegyver az írásos pályaismertetőben meghatározottak szerint van felkészítve, és megfelel az érintett Divízió követelményeinek.

8.2.2 A versenyző felveszi az írásos pályaismertetőben meghatározott rajtpozíciót. Eltérő rendelkezés hiányában a versenyzőnek egyenesen kell állnia, a lőirány felé fordulva, megtöltött és fegyvertokban lévő maroklőfegyverrel, karjait természetesen az oldala mellett tartva (lásd az E2 függelék). Azt a versenyzőt, aki olyan lőfeladatra tesz kísérletet vagy azt teljesíti, amelynél helytelen rajtpozíciót használt, a pályabíró kötelezheti a lőfeladat újrалövésére.

8.2.3 A lőfeladat soha nem írhatja elő és nem engedheti meg, hogy a versenyző a „Készenlét” („Standby”) vezényszó után és a rajtjel előtt maroklőfegyvert, töltőeszközt vagy löszert érintsen vagy tartson, kivéve az elkerülhetetlen alkaros érintést.

8.2.4 A lőfeladat soha nem írhatja elő, hogy a versenyző gyenge kézzel húzza elő a maroklőfegyvert a fegyvertokból.

8.2.5 A lőfeladat soha nem írhatja elő, hogy a versenyző a rajtjel után visszahelyezze a maroklőfegyvert a fegyvertokba. A versenyző azonban visszahelyezheti azt a fegyvertokba, feltéve, hogy ezt biztonságosan hajtja végre, és a maroklőfegyver vagy töltetlen, vagy a 8.1 szakaszban meghatározott készenléti állapotban van. A szabálysértések kizárását vonnak maguk után (lásd a 10.5.12 szabályt).

## **8.3. Lőtéri kommunikáció**

A jóváhagyott lőtéri vezényszavak és sorrendjük az alábbi:

8.3.1 „Tölts és készülj fel” („Load And Make Ready”) vagy „Készülj fel” („Make Ready”) töltetlen lőfegyverrel történő rajtok esetén – Ez a vezényszó jelzi „a lőfeladat” kezdetét. A pályabíró közvetlen felügyelete alatt a versenyzőnek a lőirány felé, vagy a pályabíró által meghatározott biztonságos irányba kell fordulnia, fel kell vennie a szem- és hallásvédelmet, és a lőfegyvert az írásos pályaismertetőnek megfelelően kell felkészítenie. Ezt követően a versenyzőnek fel kell vennie az előírt rajtpozíciót. Ekkor a pályabíró folytatja az eljárást.

8.3.1.1 Az erre vonatkozó vezényszó kiadását követően a versenyző a rajtjel kiadása előtt nem távolodhat el a rajthelyről a pályabíró előzetes jóváhagyása és közvetlen felügyelete nélkül. A szabálysértés első alkalommal figyelmeztetést eredményez, és ugyanazon mérkőzésen ismételt szabálysértés esetén a 10.6.1 szabály alkalmazását vonhatja maga után.

8.3.2 „Készen áll?” („Are You Ready?”) – A versenyző részéről bármely elutasító válasz hiánya azt jelzi, hogy teljes mértékben megértette a lőfeladat követelményeit, és készen áll a folytatásra. Ha a versenyző e vezényszónál nem áll készen, köteles kijelenteni: „Nem állok készen” („Not Ready”). Amikor a versenyző készen áll, az előírt rajtpozíció felvételével kell jeleznie készenlétét a pályabíró felé.

8.3.3 „Készenlét” („Standby”) – Ezt a vezényszót 1–4 másodpercen belül a rajtjelnek kell követnie (lásd még a 10.2.6 szabályt).

8.3.4 „Rajtjel” – A jelzés arra, hogy a versenyző megkezdje a lőfeladatra tett kísérletét. Ha a versenyző bármilyen okból nem reagál a rajtjelre, a pályabíró megerősíti, hogy a versenyző készen áll a lőfeladatra tett kísérletre, és a lőtéri vezényszavakat a „Készen áll?” („Are You Ready?”) vezényszótól folytatja.

8.3.4.1 Ha a versenyző véletlenül idő előtt kezdi meg a lövést, azaz hibás rajtot hajt végre, a pályabíró a lehető leghamarabb megállítja és újraindítja a versenyzőt, miután a lőfeladatot helyreállították.

8.3.4.2 Az a versenyző, aki reagál a rajtjelre, de bármely okból nem folytatja a löfeladatra tett kísérletét, és a pályabíró által kezelt időmérő eszközön nem kerül hivatalos idő rögzítésre, az adott pályára nulla időt és nulla pontszámot kap.

8.3.5 „Állj” („Stop”) – A pályához beosztott bármely pályabíró ezt a vezényszót a löfeladat során bármikor kiadhatja. A versenyző köteles haladéktalanul beszüntetni a tüzelést, megállni, és megvárni a pályabíró további utasításait.

8.3.5.1 Amikor két vagy több löfeladat közös lőállást vagy területet használ, a pályabírók az első löfeladat befejezése után egyéb közbenső vezényszavakat adhatnak ki annak érdekében, hogy a versenyzőt felkészítsék a második és további löfeladatokra, például: „Tölts újra, ha szükséges” („Reload if required”). Bármely ilyen alkalmazandó közbenső vezényszót egyértelműen szerepeltetni kell az írásos pályaismertetőben.

8.3.6 „Ha befejezte, ürítsen és mutassa be üresen” („If You Are Finished, Unload And Show Clear”) – Ha a versenyző befejezte a lövést, le kell engednie maroklőfegyverét, és azt ellenőrzésre be kell mutatnia a pályabírónak úgy, hogy a csőtorkolat a lőirányba mutat, a tár eltávolítva, a szán hátraakasztva vagy nyitva tartva, a töltényűr pedig üres. A revolvereket kifordított és üres forgódobbal kell bemutatni.

8.3.7 „Ha üres, kakast engedj, fegyvertokba” („If Clear, Hammer Down, Holster”) – E vezényszó kiadása után a versenyző nem folytathatja a lövést (lásd a 10.6.1 szabályt). Miközben a maroklőfegyvert továbbra is biztonságosan a lőirányba tartja, a versenyző köteles végrehajtani a maroklőfegyver végső biztonsági ellenőrzését az alábbiak szerint:

8.3.7.1 Öntöltő fegyverek – Engedje előre a szánt és húzza meg az elsütőbillentyűt, anélkül, hogy a kakast vagy a fesztelenítőkart — ha van — megérintené. Ha a maroklőfegyver olyan eszközzel rendelkezik, amely megköveteli a tár behelyezését ahhoz, hogy az elsütőbillentyű meghúzható legyen, a versenyző köteles a fenti vezényszó kiadásakor tájékoztatni a pályabírót, aki irányítja és felügyeli egy üres tár használatát, majd annak eltávolítását e folyamat lehetővé tétele érdekében.

8.3.7.2 Revolverek – Zárja be az üres forgódobot, anélkül, hogy a kakast — ha van — megérintené.

8.3.7.3 Ha a lőfegyver üresnek bizonyul, a versenyző köteles maroklőfegyverét fegyvertokba helyezni. Amint a versenyző kezei eltávolodtak a fegyvertokban lévő maroklőfegyvertől, a löfeladat befejezettnek minősül.

8.3.7.4 Ha a lőfegyver nem bizonyul üresnek, a pályabíró a vezényszavakat a 8.3.6 szabálytól folytatja (lásd még a 10.4.3 szabályt).

8.3.8 „A lőtér tiszta” („Range Is Clear”) – A versenyzők vagy a mérkőzősszemélyzet nem léphetnek a lövonal vagy a végső lőhely elé, illetve attól el, amíg ezt a kijelentést a pályabíró ki nem adja. A kijelentés megtétele után a versenyzők és a versenyzők előremehetnek pontozni, célokat ragasztani, visszaállítani stb.

8.3.9 A súlyos halláskárosodással élő versenyző a főbíró előzetes jóváhagyásával jogosult lehet arra, hogy a fenti szóbeli lőtéri kommunikációt vizuális és/vagy fizikai jelzésekkel egészítsék ki.

8.3.9.1 Az ajánlott fizikai jelzések a versenyző gyenge oldali vállára adott érintések visszaszámlálási eljárás szerint, nevezetesen 3 érintés a „Készen áll?” („Are You Ready?”), 2 érintés a „Készenlét” („Standby”), és 1 érintés a rajtjellel egyidejűleg.

8.3.9.2 Azoknak a versenyzőknek, akik ehelyett saját elektronikus vagy más eszközt kívánnak használni, azt először vizsgálatra, tesztelésre és jóváhagyásra be kell nyújtaniuk a főbíróknak, mielőtt használhatnák.

8.3.10 A kronográfállomáson vagy a felszerelés-megfelelőségi ellenőrzésen — amely a lőtértől eltérő helyszínen is történhet — nincsenek meghatározott, rögzített lőtéri vezényszavak. A versenyzők nem kezelhetik maroklőfegyvereiket, illetve adott esetben nem távolíthatják el a hosszúfegyverek csőbiztonsági zászlóit mindaddig, amíg az ellenőrzést végző személy az utasításainak megfelelően nem kéri, hogy adják át neki azokat. A szabálysértésekre a 10.5.1 szabály vonatkozik.

## **8.4. Töltés, újratöltés vagy ürítés a löfeladat során**

8.4.1 A löfeladat során történő töltéskor, újratöltéskor vagy ürítéskor a versenyző ujjainak láthatóan az elsütőbillentyűvédőn kívül kell lenniük, kivéve, ha ezt kifejezetten engedélyezik (lásd a 8.1.2.5 és 8.3.7.1 szabályokat), és a lőfegyvert

biztonságosan a löirányba vagy a pályabíró által engedélyezett más biztonságos irányba kell tartani (lásd a 10.5.1 és 10.5.2 szabályokat).

## **8.5. Mozgás**

8.5.1 Kivéve, amikor a versenyző ténylegesen célokra irányoz vagy lő, minden mozgást úgy kell végrehajtani, hogy az ujjak láthatóan az elsütőbillentyű-védőn kívül vannak, és a külső biztosítót ajánlott bekapcsolni. A lőfegyvert biztonságos irányba kell tartani. A „mozgás” az alábbi cselekmények bármelyikét jelenti:

8.5.1.1 Egynél több lépés megtétele bármely irányba.

8.5.1.2 Lőhelyzet megváltoztatása, például álló helyzetből térdelő helyzetbe, ülő helyzetből álló helyzetbe stb.

## **8.6. Segítségnyújtás vagy beavatkozás**

8.6.1 A lőfeladat során a versenyzőnek semmilyen segítség nem adható, kivéve, hogy a pályához beosztott bármely pályabíró bármikor biztonsági figyelmeztetéseket adhat a versenyzőnek. Az ilyen figyelmeztetések nem képezik alapját annak, hogy a versenyző újralövést kapjon.

8.6.1.1 Kerekesszékekhez vagy hasonló eszközökhöz kötött versenyzők részére a főbíró külön felmentést adhat a mozgási segítség tekintetében. Ugyanakkor a 10.2.10 szabály rendelkezései továbbra is alkalmazhatók a főbíró mérlegelése szerint.

8.6.2 Bármely személy, aki a pályabíró előzetes jóváhagyása nélkül segítséget nyújt a versenyzőnek a lőfeladat során, valamint az ilyen segítséget elfogadó versenyző, a pályabíró mérlegelése szerint az adott pályán eljárási büntetést kaphat és/vagy a 10.6 szakasz hatálya alá eshet.

8.6.3 Bármely személy, aki szóban vagy más módon zavarja a versenyzőt a lőfeladatra tett kísérlete során, a 10.6 szakasz hatálya alá eshet. Ha a pályabíró úgy véli, hogy a zavarás jelentősen befolyásolta a versenyzőt, köteles az esetet jelenteni a főbírónak, aki mérlegelése szerint újralövést ajánlhat fel az érintett versenyzőnek.

8.6.4 Ha a pályabíróval való véletlen érintkezés vagy más külső hatás zavarta a versenyzőt a lőfeladat során, a pályabíró felajánlhatja a versenyzőnek a lőfeladat újralövését. A versenyzőnek az ajánlatot el kell fogadnia vagy el kell utasítania, mielőtt látná az első kísérlet idejét vagy pontszámát. Ha azonban a versenyző bármely ilyen zavarás során biztonsági szabálysértést követ el, a 10.4 és 10.5 szakasz rendelkezései továbbra is alkalmazhatók.

8.6.5 Ha a lőfeladat során bármely személy megjelenik a versenyző előtt, a löirányban, a lőfeladatot azonnal meg kell szakítani, és a versenyzőt a lőfeladat újralövésére kell kötelezni. Ha a versenyző a pályabíró előtt észleli a problémát, köteles azonnal önként megállni, beszüntetni a tüzelést, lőfegyverét biztonságos irányba tartani, és megvédeni a pályabíró további utasításait. Ha azonban a versenyző nem tartja be a fenti eljárást, a 10.4 és 10.5 szakasz rendelkezései alkalmazandók.

8.6.6 Drónok vagy más távvezérelt eszközök használata tilos, kivéve, ha használatukat a versenyigazgató előzetesen jóváhagyta.

## **8.7. Célképek, száraz elsütés és pályabejárás**

8.7.1 A versenyzők számára tilos a rajtjel előtt célképet venni és/vagy száraz elsütést végezni. A szabálysértés első alkalommal figyelmeztetést eredményez, és ugyanazon mérkőzésen minden további előfordulás esetén egy eljárási büntetést von maga után. A versenyzők elektronikus irányzékot állíthatnak, miközben lőfegyverüket közvetlenül maguk előtt a talajra irányítják.

8.7.2 A versenyzők számára tilos bármilyen célzási segédeszköz használata, például utánzat vagy másolat lőfegyver egésze vagy része, valódi lőfegyver bármely része, ideértve annak bármely tartozékát stb., saját kezük kivételével, miközben a lőfeladat bejárását végzik. A szabálysértések esetenként egy eljárási büntetést vonnak maguk után (lásd még a 10.5.1 szabályt).

8.7.3 Senki nem léphet be löfeladatba, illetve nem haladhat át azon az adott löfeladathoz beosztott pályabíró vagy a főbíró előzetes jóváhagyása nélkül. A szabálysértés első alkalommal figyelmeztetést von maga után, de ismételt szabálysértés esetén a 10.6 szakasz rendelkezései alkalmazhatók.

## 9. FEJEZET: Értékelés

### 9.1. Általános előírások

9.1.1 Célok megközelítése – Pontozás közben a versenyzők vagy megbízottjaik nem közelíthetnek meg egyetlen célt sem 1 méternél közelebb a pályabíró engedélye nélkül. A szabálysértés első alkalommal figyelmeztetést eredményez, de ugyanazon mérkőzésen ismételt előfordulás esetén a versenyző vagy megbízottja a pályabíró mérlegelése szerint eljárási büntetést kaphat.

9.1.2 Célok érintése – Pontozás közben a versenyzők vagy megbízottjaik nem érinthetnek meg, nem mérhetnek be, és más módon sem avatkozhatnak be egyetlen célba sem a pályabíró engedélye nélkül. Ha a pályabíró úgy ítéli meg, hogy a versenyző vagy megbízottja ilyen beavatkozással befolyásolta vagy érintette a pontozási folyamatot, a pályabíró:

9.1.2.1 Az érintett célt hibázott célként értékelheti; vagy

9.1.2.2 Büntetéseket szabhat ki bármely érintett nem löhető célért.

9.1.3 Idő előtt leragasztott célok – Ha egy célt idő előtt leragasztanak vagy letapasztanak, és ez megakadályozza a tényleges pontszám meghatározását, a pályabíró köteles elrendelni, hogy a versenyző újrälője a löfeladatot.

9.1.4 Vissza nem állított célok – Ha egy korábbi versenyző löfeladatának befejezése után egy vagy több célt nem ragasztottak vagy tapasztottak le megfelelően a pontozás alatt álló versenyző számára, a pályabírónak meg kell ítélnie, hogy pontos pontszám meghatározható-e. Ha többlet értékelendő találatok vagy kérdéses büntető találatok vannak a célon, és nem nyilvánvaló, hogy mely találatokat adta le a pontozás alatt álló versenyző, az érintett versenyzőt a löfeladat újrälövésére kell kötelezni.

9.1.4.1 Ha a helyreállított papírcélra felhelyezett tapasztokat vagy ragasztószalagot véletlenül lefújja a szél, a csőtorkolati gáznyomás vagy más ok, és a pályabíró számára nem nyilvánvaló, hogy mely találatokat adta le a pontozás alatt álló versenyző, a versenyzőt a löfeladat újrälövésére kell kötelezni.

9.1.4.2 Az a versenyző, aki a löfeladatra tett kísérlete során azért habozik vagy áll meg önként, mert úgy véli, hogy egy vagy több célt nem állítottak helyre vagy nem állítottak vissza, nem jogosult újrälövésre.

9.1.5 Áthatolhatatlan – Valamennyi IPSC értékelendő cél és nem löhető cél értékelőfelülete áthatolhatatlannak minősül. Ha:

9.1.5.1 Egy lövedék teljes egészében egy papírcél értékelőfelületén belül talál, majd továbbhalad, és egy másik papírcél értékelőfelületét találja el, a későbbi papírcélon lévő találat nem számít pontként vagy büntetesként, az esettől függően.

9.1.5.2 Egy lövedék teljes egészében egy papírcél értékelőfelületén belül talál, majd továbbhalad, és egy fém célt talál el vagy dönt le, ezt lőtéri berendezéshibaként kell kezelni. A versenyzőt a löfeladat helyreállítása után annak újrälövésére kell kötelezni.

9.1.5.3 Egy lövedék részben egy papír vagy fém cél értékelőfelületén belül talál, majd továbbhalad, és egy másik papírcél értékelőfelületét találja el, a későbbi papírcélon lévő találat szintén pontként vagy büntetesként számít, az esettől függően.

9.1.5.4 Egy lövedék részben egy papír vagy fém cél értékelőfelületén belül talál, majd továbbhalad, és ledönt vagy eltalál egy másik fém cél értékelőfelületét, a későbbi fém cél ledöntése vagy találata szintén pontként vagy büntetesként számít, az esettől függően.

9.1.6 Kemény fedezék – Hacsak az írásos pályaismertető kifejezetten nem írja le „puha fedezékként” (lásd a 4.1.4.2 szabályt), valamennyi kellék, fal, barikád, takarófal és más akadály áthatolhatatlan „kemény fedezéknek” minősül. Ha:

9.1.6.1 Egy lövedék teljes egészében kemény fedezéken belül talál, majd továbbhalad, és értékelendő papírcél vagy nem löhető cél értékelőfelületét találja el, a papírcélon vagy nem löhető célon lévő találat nem számít pontként vagy büntetesként, az esettől függően. Ha nem állapítható meg, hogy egy értékelendő papírcél vagy nem

lőhető cél értékelőfelületén mely találat vagy találatok származnak kemény fedezéken keresztül leadott lövésekből, az értékelendő papírcélt vagy nem lőhető célt az alkalmazandó számú legmagasabb értékű találat figyelmen kívül hagyásával kell pontozni.

9.1.6.2 Egy lövedék teljes egészében kemény fedezéken belül talál, majd továbbhalad, és fém célt talál el vagy dönt le, ezt lőtéri berendezéshibaként kell kezelni (lásd a 4.7.1 szabályt). A versenyzőt a lőfeladat helyreállítása után annak újralövésére kell kötelezni.

9.1.6.3 Egy lövedék részben kemény fedezéken belül talál, majd továbbhalad, és egy papírcél értékelőfelületét találja el, a papírcélon lévő találat pontként vagy büntetésként számít, az esettől függően.

9.1.6.4 Egy lövedék részben kemény fedezéken belül talál, majd továbbhalad, és ledönt egy értékelendő fém célt, a ledöntött cél pontként számít. Ha egy lövedék részben kemény fedezéken belül talál, majd továbbhalad, és ledönt vagy eltalál egy fém nem lőhető célt, a ledöntött nem lőhető cél vagy az azon lévő találat büntetésként számít.

9.1.7 Céltartó lécek – Nem minősülnek sem kemény fedezéknek, sem puha fedezéknek. Azok a lövések, amelyek teljesen vagy részben céltartó léceken haladtak át, és papír vagy fém célt találnak el, pontként vagy büntetésként számítanak, az esettől függően.

## **9.2. Pontozási módszer**

9.2.1 „Comstock” – Korlátlan idő, amely az utolsó lövésnél áll meg; korlátlan leadható lövésszám; célonként meghatározott számú találat számít pontként.

9.2.1.1 A versenyző pontszámát úgy kell kiszámítani, hogy célonként összeadják a meghatározott számú, legmagasabb értékű találatot, levonják a büntetéseket, majd elosztják a versenyző által a lőfeladat teljesítéséhez felhasznált teljes idővel, amelyet két tizedesjegyre rögzítenek, így meghatározva a találati tényezőt. Az összesített pályaedményeket úgy kell arányosítani, hogy a legmagasabb találati tényezővel rendelkező versenyző kapja a lőfeladatra elérhető maximális pontot, minden más versenyző pedig a pályagyőzteshez viszonyítva kerül rangsorolásra.

9.2.2 A pályaedményeknek az érintett Divízióon belül a versenyzőket az elért egyéni pályapontok csökkenő sorrendjében kell rangsorolniuk, 4 tizedesjegyre számítva.

9.2.3 A mérkőzéseredményeknek az érintett Divízióon belül a versenyzőket az elért egyéni pályapontok összesített összege szerinti csökkenő sorrendben kell rangsorolniuk, 4 tizedesjegyre számítva.

## **9.3. Pontozási holtversenyek**

9.3.1 Ha a versenyigazgató véleménye szerint a mérkőzéseredményekben fennálló holtversenyt meg kell szüntetni, az érintett versenyzőknek a versenyigazgató által kijelölt vagy létrehozott egy vagy több lőfeladatot kell löniük mindaddig, amíg a holtverseny meg nem szűnik. A holtverseny eldöntésére szolgáló eredményt kizárólag az érintett versenyzők végső helyezését meghatározására kell használni, eredeti mérkőzéspontjaik változatlanok maradnak. Holtversenyt soha nem szabad véletlenül eldönteni.

## **9.4. Célpontozási és büntetőértékek**

9.4.1 Az IPSC célokon és nem lőhető célokon elért találatokat az IPSC Közgyűlése által jóváhagyott értékek szerint kell pontozni (lásd a B és C függelékeket, valamint alább).

9.4.2 A papír nem lőhető cél értékelőfelületén látható minden találat mínusz 10 pont büntetést kap, nem lőhető célonként legfeljebb 2 találatig.

9.4.3 A fém nem lőhető cél értékelőfelületén látható minden találat mínusz 10 pont büntetést kap, nem lőhető célonként legfeljebb 2 találatig, függetlenül attól, hogy azt ledőlésre tervezték-e vagy sem.

9.4.4 Minden hiba mínusz 10 pont büntetést kap, kivéve az eltűnő célokat (lásd a 9.9.2 szabályt).

## 9.5. Célpontozási irányelvek

9.5.1 Hacsak az írásos pályaismertető másként nem rendelkezik, az értékelendő papírcélok legalább egy lövéssel kell meglőni, és a legjobb két találat számít pontként. Az értékelendő fém célokat legalább egy lövéssel kell meglőni, és pontozáshoz le kell esniük.

9.5.2 Ha egy értékelendő célon lévő találat lövedékátmérője érinti két értékelőfelület közötti értékelővonalat, vagy a nem értékelendő szegély és az értékelőfelület közötti vonalat, vagy több értékelőfelületen halad át, azt a magasabb értékkel kell pontozni.

9.5.3 Ha egy lövedékátmérő átfedésben lévő értékelendő célok és/vagy nem lőhető célok értékelőfelületét érinti, valamennyi alkalmazandó pontot és büntetést meg kell adni.

9.5.4 A lövedéklyuk átmérőjéből kifelé sugárirányban induló szakadások nem számítanak pontként vagy büntetésként.

9.5.4.1 A papírcélokra lévő, a versenyző lövedékátmérőjét meghaladó megnagyobbodott lyukak nem számítanak pontként vagy büntetésként, kivéve, ha a lyuk maradványaiban látható bizonyíték — például zsírnyom, huzagolási nyomok vagy „korona” stb. — zárja ki azt a feltételezést, hogy a lyukat lepattanó lövedék vagy szilánk okozta.

9.5.5 Egy pálya minimális pontszáma nulla.

9.5.6 Az a versenyző, aki egy lőfeladatban nem támadja meg minden értékelendő cél elülső oldalát legalább egy lövéssel, célonként egy eljárás büntetést kap a cél megtámadásának elmulasztásáért, valamint a hibákért járó megfelelő büntetéseket is (lásd a 10.2.7 szabályt).

9.5.7 Az értékelendő papírcélon vagy nem lőhető célon látható olyan találatok, amelyek az adott vagy másik értékelendő papírcél vagy nem lőhető cél hátoldalán keresztül leadott lövésekből származnak, és/vagy olyan találatok, amelyek nem hoznak létre egyértelműen megkülönböztethető lyukat az értékelendő papírcél vagy nem lőhető cél elülső oldalán, nem számítanak pontként vagy büntetésként, az esettől függően.

## 9.6. Pontszám-ellenőrzés és kifogás

9.6.1 Miután a pályabíró kijelentette: „A lőtér tiszta” („Range Is Clear”), a versenyző vagy megbízottja elkísérheti a pontozásért felelős versenybíró a pontozás ellenőrzése céljából.

9.6.2 A lőfeladatért felelős pályabíró előírhatja, hogy a pontozási folyamat már akkor megkezdődjön, amikor a versenyző ténylegesen teljesíti a lőfeladatot. Ilyen esetekben a versenyző megbízottja jogosult elkísérni a pontozásért felelős versenybíró a pontozás ellenőrzése érdekében. A versenyzőket erről az eljárásról a löcsoport-eligazítás során tájékoztatni kell.

9.6.3 Az a versenyző vagy megbízottja, aki a pontozási folyamat során elmulasztja ellenőrizni a célt, elveszíti minden fellebbezési jogát az adott cél pontozása tekintetében.

9.6.4 A pontszám vagy büntetés elleni bármely kifogást a versenyzőnek vagy megbízottjának az érintett cél festése, leragasztása vagy visszaállítása előtt kell a pályabírónál előterjesztenie; ennek elmulasztása esetén az ilyen kifogások nem fogadhatók el.

9.6.5 Ha a pályabíró fenntartja az eredeti pontszámot vagy büntetést, és a versenyző elégedetlen, döntésért a vezető pályabíróhoz, majd a főbíróhoz fellebbezhet.

9.6.6 A főbíró döntése a célokon és nem lőhető célokon lévő találatok pontozása tekintetében végleges. Az ilyen pontozási döntések tekintetében további fellebbezés nem engedélyezett.

9.6.7 Pontozási kifogás során az érintett célt vagy célokat nem szabad letapasztani, leragasztani vagy más módon megváltoztatni mindaddig, amíg az ügyet el nem bírálták; ennek elmulasztása esetén a 9.1.3 szabály alkalmazandó. A pályabíró a mérkőzés késedelmének megelőzése érdekében eltávolíthatja a vitatott papírcélt a lőfeladatból további vizsgálatra. Mind a versenyzőnek, mind a pályabírónak alá kell írnia a célt, és egyértelműen meg kell jelölniük, hogy mely találat vagy találatok képezik a kifogás tárgyát.

9.6.8 Kizárólag a főbíró által jóváhagyott pontozási sablonok használhatók, amikor szükséges, a papírcélokön lévő találatok alkalmazandó értékelési zónájának ellenőrzésére és/vagy meghatározására.

9.6.9 A pontozási információ kézjelek használatával is közölhető (lásd az F1 függelék). Ha a pontszámot kifogásolják, az érintett célokat nem szabad helyreállítani mindaddig, amíg azokat a versenyző vagy megbízottja nem ellenőrizte, a főbíró által előzetesen jóváhagyott bármely megoldásnak megfelelően (lásd még a 9.1.3 szabályt).

## **9.7. Pontozólapok**

9.7.1 A pályabírónak minden információt — ideértve az esetleges figyelmeztetéseket is — be kell vezetnie minden versenyző pontozólapjára, mielőtt azt aláírja. Miután a pályabíró aláírta a pontozólapot, a versenyző köteles a megfelelő helyen saját aláírását hozzáadni. Elektronikus pontozólap-aláírások elfogadhatók, ha a Regionális Igazgató jóváhagyta azokat. Valamennyi pontszám vagy büntetés rögzítéséhez egész számokat ajánlott használni. A versenyző által a löfeladat teljesítéséhez felhasznált eltelt időt a megfelelő helyen 2 tizedesjegyre kell rögzíteni.

9.7.2 Ha a pontozólapon javítások szükségesek, azokat egyértelműen rá kell vezetni a versenyző pontozólapjának eredeti példányára és másolataira. A versenyzőnek és a pályabírónak kézjegyükkel kell ellátniuk minden javítást.

9.7.3 Ha a versenyző bármely okból megtagadja a pontozólap aláírását vagy kézjeggyel való ellátását, az ügyet a főbíró elé kell utalni. Ha a főbíró meggyőződött arról, hogy a löfeladatot helyesen bonyolították le és pontozták, az aláíratlan pontozólapot a szokásos módon be kell nyújtani a mérkőzéseredményekbe történő felvételre.

9.7.4 A versenyző és a pályabíró által egyaránt aláírt pontozólap döntő bizonyíték arra, hogy a löfeladatot teljesítették, és hogy a pontozólapon rögzített idő, pontszámok és büntetések pontosak és nem vitatottak. Az aláírt pontozólap végleges dokumentumnak minősül, és a versenyző és az aláíró pályabíró kölcsönös hozzájárulásának kivételével, vagy döntőbizottsági határozat alapján, a pontozólap kizárólag számtani hibák javítása vagy a 8.6.2 szabály szerinti eljárási büntetések hozzáadása érdekében módosítható.

9.7.5 Ha egy pontozólapon elégtelen vagy túlzott számú bejegyzés található, vagy ha az időt nem rögzítették a pontozólapon, azt haladéktalanul a főbíró elé kell utalni, aki rendszerint elrendeli, hogy a versenyző újrälöje a löfeladatot.

9.7.6 Ha az újrälövés bármely okból nem lehetséges, az alábbi intézkedések irányadók:

9.7.6.1 Ha az idő hiányzik, a versenyző nulla pontszámot kap a pályára.

9.7.6.2 Ha a pontozólapon elégtelen számú találatot vagy hibát rögzítettek, a rögzítetteket teljesnek és véglegesnek kell tekinteni.

9.7.6.3 Ha a pontozólapon túlzott számú találatot vagy hibát rögzítettek, a rögzített legmagasabb értékű értékelendő találatokat kell használni.

9.7.6.4 A pontozólapon rögzített eljárási büntetéseket teljesnek és véglegesnek kell tekinteni, kivéve, ha a 8.6.2 szabály alkalmazandó.

9.7.6.5 Ha a pontozólapról hiányzik a versenyző személyazonossága, azt a főbíró elé kell utalni, aki köteles megtenni az általa szükségesnek ítélt intézkedéseket a helyzet kijavítására.

9.7.7 Ha az eredeti pontozólap elveszik vagy más módon nem áll rendelkezésre, a versenyző másodpéldányát, vagy bármely más, a főbíró számára elfogadható írásbeli vagy elektronikus nyilvántartást kell használni. Ha a versenyző példánya vagy bármely más írásbeli vagy elektronikus nyilvántartás nem áll rendelkezésre, vagy a főbíró azt nem kellően olvashatónak minősíti, a versenyzőt a löfeladat újrälövésére kell kötelezni. Ha a főbíró úgy ítéli meg, hogy az újrälövés bármely okból nem lehetséges, a versenyző az érintett pályára nulla időt és pontszámot kap.

9.7.7.1 Az újrälövés befejezését követően az újrälövés eredménye marad érvényben, még akkor is, ha az eredeti pontszám nyilvántartása később előkerül.

9.7.8 Jogosult versenybírón kívül senki nem kezelheti a pályán vagy bármely más helyen őrzött eredeti pontozólapot, miután azt a versenyző és a pályabíró aláírta, a pályabíró vagy az eredménykezelésben közvetlenül érintett személyzet

előzetes jóváhagyása nélkül. A szabálysértés első alkalommal figyelmeztetést von maga után, de ugyanazon mérkőzésen ismételt előfordulás esetén a 10.6 szakasz rendelkezései alkalmazhatók.

## **9.8. Pontozási felelősség**

9.8.1 Minden versenyző felelős azért, hogy pontos nyilvántartást vezessen pontszámairól az eredménykezelő bíró által kifüggesztett listák ellenőrzésével.

9.8.2 Miután valamennyi versenyző befejezte a mérkőzést, az ideiglenes pályaeredményeket közzé kell tenni és jól látható helyen ki kell függeszteni a lőtérre, IV. vagy magasabb szintű mérkőzéseken pedig a hivatalos mérkőzésszállodában is, hogy a versenyzők ellenőrizhessék azokat. Az adott eredmények tényleges kifüggesztésének — nem csupán kinyomtatásának — időpontját és dátumát minden helyszínen egyértelműen fel kell tüntetni.

9.8.3 Ha a versenyző hibát észlel ezekben az eredményekben, köteles fellebbezést benyújtani az eredménykezelő bírónak az eredmények tényleges kifüggesztésétől számított 1 órán belül. Ha a fellebbezést nem nyújtják be a határidőn belül, a kifüggesztett pontszámok érvényben maradnak, és a fellebbezést el kell utasítani.

9.8.4 Azok a versenyzők, akiknek ütemezése szerint — vagy akiket a versenyigazgató más módon feljogosított arra, hogy — a mérkőzés valamennyi löfeladatát a mérkőzés teljes időtartamánál rövidebb idő alatt teljesítsék, például 1 napos formátumban egy 3 napos mérkőzésen stb., kötelesek ideiglenes mérkőzéseredményeiket a versenyigazgató által meghatározott külön eljárások és határidők szerint ellenőrizni, például honlapon keresztül; ennek elmulasztása esetén pontozási fellebbezések nem fogadhatók el. Az érintett eljárást előzetesen közzé kell tenni a mérkőzésanyagokban és/vagy a mérkőzés megkezdése előtt a lőtérre jól látható helyen kifüggesztett hirdetésmény útján (lásd még a 6.6 szakaszt).

9.8.5 A versenyigazgató dönthet úgy, hogy az eredményeket elektronikusan, például honlapon keresztül tesz közzé, akár a fizikai nyomtatás mellett, akár annak alternatívájaként. Ebben az esetben az érintett eljárást előzetesen közzé kell tenni a mérkőzésanyagokban és/vagy a mérkőzés megkezdése előtt a lőtérre jól látható helyen kifüggesztett hirdetésmény útján. A versenyzők számára lehetőséget, például számítógépet kell biztosítani az eredmények megtekintésére, ha a versenyigazgató úgy döntött, hogy az eredményeket kizárólag elektronikusan tesz közzé.

## **9.9. Eltűnő célok pontozása**

9.9.1 Azok a mozgó célok, amelyek nyugalmi helyzetben — akár az első aktiválás előtt, akár azt követően — legalább az A zóna egy részét mutatják, vagy amelyek a versenyző löfeladatra tett kísérletének időtartama alatt folyamatosan megjelennek és eltűnnek, nem minősülnek eltűnő céloknak, és mindig a cél megtámadásának elmulasztása és/vagy hiba miatti büntetéseket vonják maguk után.

9.9.2 Azok a mozgó célok, amelyek nem felelnek meg a fenti kritériumoknak, eltűnő céloknak minősülnek, és nem vonnak maguk után a cél megtámadásának elmulasztása vagy hiba miatti büntetést, kivéve, ha a versenyző elmulasztja aktiválni azt a szerkezetet, amely a cél mozgását elindítja, mielőtt vagy amikor az adott löfeladat utolsó lövését leadja.

9.9.3 Azok az álló célok, amelyek legalább az A zóna egy részét mutatják, akár egy mozgó és/vagy takarást biztosító nem löhető cél vagy takarófal aktiválása előtt, akár azt követően, nem minősülnek eltűnő céloknak, és a cél megtámadásának elmulasztása és/vagy hiba miatti büntetéseket vonják maguk után.

9.9.4 Azok a célok, amelyek legalább az A zóna egy részét mutatják minden alkalommal, amikor a versenyző mechanikus aktivátort működtet, például kötelet, kart, pedált, fedelet, ajtót stb., nem tartoznak e szakasz hatálya alá.

9.9.5 Ha egy löfeladat előírja, hogy a versenyző olyan szerkezethez legyen kötve, amely a löfeladatra tett kísérlete során egyik helyről a másikra mozog, minden olyan cél, amely csak az adott szerkezet útjának egy részén támadható meg, és amelyet később nem lehet újra megtámadni, eltűnő célként kezelendő.

## **9.10. Hivatalos idő**

9.10.1 Kizárólag a pályabíró által kezelt időmérő eszköz használható a versenyző löfeladatra tett kísérletének hivatalos eltelt idejének rögzítésére. Ha a löfeladathoz beosztott pályabíró vagy magasabb rangú versenybíró úgy ítéli meg, hogy az időmérő eszköz hibás, azt a versenyzőt, akinek kísérletéhez pontos idő nem rendelhető, a löfeladat újralövésére kell kötelezni.

9.10.2 Ha a Döntőbizottság véleménye szerint a versenyző lőfeladatra jóváírt ideje irreálisnak minősül, a versenyzőt a lőfeladat újrälövésére kell kötelezni (lásd a 9.7.4 szabályt).

## **9.11. Pontozóprogramok**

9.11.1 Valamennyi IV. vagy magasabb szintű mérkőzés hivatalos pontozóprogramjai a Windows® mérkőzés-pontozó rendszer („Windows® Match Scoring System”, „WinMSS”) és az IPSC ESS legfrissebb verziói, kivéve, ha az IPSC Elnöke más pontozóprogramot hagy jóvá. Más szintű mérkőzések esetén a rendező Régió Regionális Igazgatójának jóváhagyása nélkül semmilyen más pontozóprogram nem használható.

## 10. FEJEZET: Büntetések és kizárások

### 10.1. Eljárási büntetések – Általános előírások

10.1.1 Eljárási büntetéseket akkor kell kiszabni, ha a versenyző nem tartja be az írásos pályaismertetőben meghatározott eljárásokat, és/vagy más általános szabályok megsértését állapítják meg. Az eljárási büntetéseket kiszabó pályabírónak egyértelműen rögzítenie kell a versenyző pontozólapján a büntetések számát és kiszabásuk okát.

10.1.2 Az eljárási büntetések egyenként mínusz 10 pontot érnek.

10.1.3 Az a versenyző, aki vitatja az eljárási büntetések alkalmazását vagy számát, a vezető pályabíróhoz és/vagy a főbíróhoz fellebbezhet. Ha a versenyző továbbra is sérelmezi a döntést, döntőbizottsági fellebbezést nyújthat be.

10.1.4 Az eljárási büntetéseket a versenyző későbbi cselekménye nem semmisítheti meg. Például az a versenyző, aki hibavonal megsértése közben lövést ad le egy célra, továbbra is megkapja az alkalmazandó büntetéseket, még akkor is, ha később ugyanarra a célra már a hibavonal megsértése nélkül lő.

### 10.2. Eljárási büntetések – Konkrét példák

10.2.1 Az a versenyző, aki lövéseket ad le, miközben testének bármely része a hibavonalon túli talajt vagy bármely tárgyat érinti, minden előfordulásért 1 eljárási büntetést kap. Nem kell büntetést kiszabni, ha a versenyző a hibavonal megsértése közben nem ad le lövést, kivéve, ha a 2.2.1.5 szabály alkalmazandó.

10.2.1.1 Ha azonban a versenyző a hibavonal megsértése közben bármely célon vagy célokon jelentős előnyt szerzett, ehelyett minden, az érintett célra vagy célokra a hibavonal megsértése közben leadott lövésért 1 eljárási büntetést kaphat.

10.2.2 Az a versenyző, aki nem tartja be az írásos pályaismertetőben meghatározott eljárást, minden előfordulásért 1 eljárási büntetést kap. Ha azonban a versenyző a szabályszegés során jelentős előnyt szerzett, egyetlen büntetés helyett minden leadott lövésért 1 eljárási büntetés szabható ki, például ha egy vagy több lövést az előírt helytől, lőhelyzettől vagy testtartástól eltérően ad le.

10.2.3 Ha a fenti esetekben több büntetést szabnak ki, azok száma nem haladhatja meg a versenyző által elérhető értékelendő találatok maximális számát. Például az a versenyző, aki hibavonal megsértése közben előnyt szerez olyan helyen, ahol csak 4 fém cél látható, minden a hibavonal megsértése közben leadott lövésért 1 eljárási büntetést kap, legfeljebb azonban 4 eljárási büntetésig, függetlenül a ténylegesen leadott lövések számától.

10.2.4 Az a versenyző, aki nem hajtja végre a kötelező újratöltést, minden olyan lövésért 1 eljárási büntetést kap, amelyet attól a ponttól kezdve ad le, ahol az újratöltést végre kellett volna hajtania, mindaddig, amíg az újratöltést el nem végzi.

10.2.5 Cooper-alagútban az a versenyző, aki a felső anyag egy vagy több darabját elmozdítja, minden leeső felső anyagdarabért 1 eljárási büntetést kap. Az olyan felső anyag leesése, amely a versenyző által az álló tartók meglökése vagy megütése, illetve a csőtorkolati gázok vagy visszarúgás következtében történik, nem büntetendő.

10.2.6 Az a versenyző, aki a „Készenlét” („Standby”) vezényszó után és a rajtjel kiadása előtt kúszó mozgást végez, például kezét a lőfegyver, újratöltő eszköz vagy lőszer felé mozgatja, vagy fizikailag előnyösebb lőhelyzetbe vagy testtartásba mozdul, 1 eljárási büntetést kap. Ha a pályabíró időben meg tudja állítani a versenyzőt, az első szabálysértésért figyelmeztetést kell kiadni, és a versenyzőt újra kell indítani.

10.2.7 Az a versenyző, aki bármely értékelendő célt legalább egy lövéssel nem támad meg, célonként 1 eljárási büntetést kap, továbbá az alkalmazandó számú hibát is, kivéve, ha a 9.9.2 szabály rendelkezései alkalmazandók.

10.2.8 Ha egy lőfeladat vagy annak része kizárólag erős kézzel vagy gyenge kézzel történő lövést ír elő, a versenyző minden előfordulásért egy eljárási büntetést kap, ha a rajtjel után — vagy attól a ponttól kezdve, ahol az egykezes lövést előírták — a másik kezével megérinti a maroklőfegyvert, vagy például asztalról felkanalazza. Kivételt képez a külső biztosító kioldása — felkanalazás nélkül —, az újratöltés vagy a meghibásodás elhárítása. Az eljárási büntetést azonban „leadott lövésenként” kell alkalmazni, ha a versenyző a másik kezét vagy karját arra használja, hogy:

10.2.8.1 lövések leadása közben megtámassza a maroklőfegyvert vagy az előírt csuklót, kezét vagy kart;

10.2.8.2 lövések leadása közben növelje a stabilitást a talajon, barikádon vagy más kelléken.

10.2.9 Az a versenyző, aki elhagy egy lőhelyet, visszatérhet és újra lőhet ugyanabból a helyből, feltéve, hogy ezt biztonságosan teszi. Az írásos pályaismertető azonban minősítő pályákon, valamint I. és II. szintű mérkőzéseken megtilthatják az ilyen cselekményeket; ilyen esetben minden leadott lövésért 1 eljárás büntetés alkalmazandó.

10.2.10 Különleges büntetés: Az a versenyző, aki cselekvőképtelenség vagy sérülés miatt nem képes teljes mértékben végrehajtani a löfeladat bármely részét, a löfeladatra tett kísérlete előtt kérheti a főbírótól, hogy az előírt pályakövetelmény helyett büntetést alkalmazzon.

10.2.10.1 Ha a főbíró a kérelmet jóváhagyja, a versenyző löfeladatra tett kísérlete előtt meg kell határoznia a különleges büntetés mértékét, amely a versenyző „ahogy lőtte” pontjainak 1%-ától 20%-áig terjedő levonás lehet.

10.2.10.2 Alternatívaként a főbíró eltekinthet bármely büntetés alkalmazásától olyan versenyző esetében, aki jelentős testi fogyatékossága miatt nem képes megfelelni az előírt pályakövetelménynek.

10.2.10.3 Ha a főbíró a kérelmet elutasítja, a szokásos eljárási büntetések alkalmazandók.

10.2.11 Az a versenyző, aki legalább 1,8 méter magasra épített akadály felett ad le lövéseket, minden leadott lövésért 1 eljárás büntetést kap (lásd még a 2.2.3.1 szabályt).

### **10.3. Kizárás – Általános előírások**

10.3.1 Az a versenyző, aki IPSC mérkőzés során biztonsági szabálysértést vagy bármely más tiltott tevékenységet követ el, kizárásra kerül, és a mérkőzés menetrendjétől vagy fizikai elrendezésétől függetlenül nem tehet kísérletet a fennmaradó löfeladatokra, a jelen szabályok 11. fejezete szerint benyújtott bármely fellebbezés döntéséig.

10.3.2 Kizárás kiadása esetén a pályabírónak rögzítenie kell a kizárás okait, valamint az eset időpontját és dátumát a versenyző pontozólapján, és a főbíróat a lehető leghamarabb értesíteni kell.

10.3.3 A kizárt versenyző pontszámait nem szabad törölni a mérkőzéseredményekből, és a versenyigazgató nem nyilváníthatja véglegesnek a mérkőzéseredményeket mindaddig, amíg a 11.3.1 szabályban előírt határidő le nem jár, feltéve, hogy semmilyen ügyben nem nyújtottak be döntőbizottsági fellebbezést a főbíróhoz vagy meghatalmazottjához.

10.3.4 Ha a 11.3.1 szabályban előírt határidőn belül döntőbizottsági fellebbezést nyújtanak be, a 11.3.2 szabály rendelkezései irányadók.

10.3.5 Annak a versenyzőnek a pontszámait, aki az előmérkőzést vagy főmérkőzést kizárás nélkül teljesítette, nem érinti az a kizárás, amelyet Shoot-Off vagy más mellékmérkőzés során kapott (lásd még a 6.2.4 szabályt).

### **10.4. Kizárás – Véletlen lövés**

Azt a versenyzőt, aki véletlen lövést okoz, a pályabírónak a lehető leghamarabb meg kell állítania. A véletlen lövés meghatározása az alábbi:

10.4.1 Olyan lövés, amely golyófogó, töltés fölé, vagy bármely más olyan irányba halad, amelyet a mérkőzésszervezők az írásos pályaismertetőben nem biztonságosként határoztak meg. Megjegyzés: az a versenyző, aki jogszerűen ad le lövést egy célra, amely ezt követően nem biztonságos irányba halad, nem kerül kizárásra, de a 2.3 szakasz rendelkezései alkalmazhatók.

10.4.2 Olyan lövés, amely a versenyzőtől számított 3 méteren belül találja el a talajt, kivéve, ha a versenyzőtől 3 méternél közelebb lévő papírcélra lőnek. Az a lövés, amely csőben rekedt lövedék / elégtelen töltet („Squib”) miatt találja el a talajt a versenyzőtől számított 3 méteren belül, mentesül e szabály alól.

10.4.3 Olyan lövés, amely a lőfegyver tényleges töltése, újratöltése vagy ürítése közben következik be. Ez magában foglalja a 8.3.1 és 8.3.7 szabályban körülírt eljárások során leadott bármely lövést is (lásd még a 10.5.10 szabályt).

10.4.3.1 Kivétel – a lőfegyver üritése közben bekövetkező detonáció nem minősül olyan lövésnek vagy elsülésnek, amely kizárást von maga után. Az 5.1.6 szabály azonban alkalmazható.

10.4.4 Olyan lövés, amely meghibásodás esetén végzett hibaelhárító tevékenység közben következik be.

10.4.5 Olyan lövés, amely a maroklófegyver kézből kézbe történő áthelyezése közben következik be.

10.4.6 Olyan lövés, amely mozgás közben következik be, kivéve, ha ténylegesen célokra lőnek.

10.4.7 Olyan lövés, amelyet fém célra 7 méternél kisebb távolságból adnak le, a cél elejétől a versenyző testének talajjal érintkező legközelebbi részéig mérve (lásd a 2.1.3 szabályt).

10.4.8 E szakaszban, ha megállapítható, hogy az elsülés oka a lőfegyver törött vagy hibás alkatrésze, a versenyző nem követett el e szakasz szerinti biztonsági szabálysértést, és kizárást nem kell alkalmazni, de a versenyző adott pályára vonatkozó pontszáma nulla lesz.

10.4.8.1 A lőfegyvert haladéktalanul be kell mutatni vizsgálatra a főbírónak vagy meghatalmazottjának, aki megvizsgálja a lőfegyvert, és elvégzi a szükséges tesztek megállapítására, hogy az elsülést törött vagy hibás alkatrész okozta. A versenyző később nem fellebbezhet törött vagy hibás alkatrész miatt bekövetkezett véletlen lövés miatti kizárás ellen, ha a lőfeladat elhagyása előtt elmulasztja a lőfegyvert vizsgálatra bemutatni.

## **10.5. Kizárás – Nem biztonságos fegyverkezelés**

A nem biztonságos fegyverkezelés példái többek között, de nem kizárólagosan, az alábbiak:

10.5.1 Lőfegyver kezelése bármikor, kivéve a kijelölt biztonsági területen, vagy pályabíró felügyelete alatt, annak közvetlen utasítására (korlátozott kivétel: lásd az 5.2.2 szabályt).

10.5.2 Annak megengedése, hogy a lőfegyver csőtorkolata a lőtér hátsó iránya felé, vagy az alapértelmezett, illetve meghatározott biztonságos lőszögeken túl mutasson a lőfeladat során (korlátozott kivételek: lásd a 2.1.2.1, 5.2.7.3 és 10.5.7 szabályokat).

10.5.3 Ha a lőfeladat során bármikor a versenyző elejti lőfegyverét vagy annak leesését okozza, függetlenül attól, hogy az töltött-e vagy sem. Megjegyzés: az a versenyző, aki a lőfeladat során bármely okból biztonságosan és szándékosan helyezi le a lőfegyvert a talajra vagy más stabil tárgyra, nem kerül kizárásra, feltéve, hogy:

10.5.3.1 a versenyző folyamatos fizikai érintkezést tart fenn a lőfegyverrel mindaddig, amíg az szilárdan és biztonságosan a talajra vagy más stabil tárgyra nem kerül; és

10.5.3.2 a versenyző mindenkor 1 méteren belül marad a lőfegyvertől, kivéve, ha a lőfegyvert nagyobb távolságra helyezik el pályabíró felügyelete alatt, a rajtpozíció teljesítése érdekében; és

10.5.3.3 a 10.5.2 szabály szerinti helyzet nem következik be; és

10.5.3.4 a lőfegyver a 8.1 szakaszban meghatározott készenléti állapotban van; vagy

10.5.3.5 a lőfegyver töltetlen, és a szerkezet nyitott.

10.5.4 Maroklófegyver elővétele vagy fegyvertokba helyezése alagút határain belül.

10.5.5 Annak megengedése, hogy a maroklófegyver csőtorkolata a lőfeladat során a versenyző testének bármely részére mutasson, azaz sweeping. Kizárás nem alkalmazandó, ha a sweeping a lőfegyver elővétele vagy fegyvertokba való visszahelyezése közben következik be, feltéve, hogy a versenyző ujjai egyértelműen az elsütőbillentyű-védőn kívül vannak.

10.5.6 Annak megengedése, hogy a lőfegyver csőtorkolata a lőfeladat során egy másik személy — például versenybíró vagy néző — testének bármely részére mutasson. Kizárás nem alkalmazandó, ha a probléma abból ered, hogy a lőfeladat során egy másik személy jelenik meg a versenyző előtt, a lőirányban, feltéve, hogy a versenyző betartja a 8.6.5 szabály rendelkezéseit.

10.5.7 Annak megengedése, hogy töltött maroklőfegyver csőtorkolata elővétel vagy fegyvertokba való visszahelyezés közben a versenyző lábától számított 1 méteres sugáron túl, hátrafelé, a lőtér hátsó iránya felé mutasson. Az 1 méteres engedmény kizárólag akkor alkalmazandó, ha a versenyző közvetlenül a lőirány felé néz.

10.5.8 Egynél több lőfegyver viselése vagy használata a lőfeladat során.

10.5.9 Az ujj elsütőbillentyű-védőn kívül tartásának elmulasztása meghibásodás elhárítása közben, amikor a versenyző a lőfegyvert egyértelműen elmozdítja a célokra irányzásból.

10.5.10 Az ujj elsütőbillentyű-védőn kívül tartásának elmulasztása töltés, újratöltés vagy ürítés közben, kivéve, ha ezt kifejezetten engedélyezik (lásd a 8.1.2.5, 8.3.7.1 és 8.7.1 szabályokat).

10.5.11 Az ujj elsütőbillentyű-védőn kívül tartásának elmulasztása mozgás közben a 8.5.1 szabálynak megfelelően.

10.5.12 Töltött és fegyvertokban lévő maroklőfegyver birtoklása az alábbi állapotok bármelyikében:

10.5.12.1 Egyszeres működésű öntöltő pisztoly töltött töltényürrel és be nem kapcsolt biztosítóval.

10.5.12.2 Kettős működésű vagy választható működésű pisztoly felhúzott kakassal és be nem kapcsolt biztosítóval.

10.5.12.3 Revolver felhúzott kakassal.

10.5.13 Éles vagy gyakorlólőszer kezelése biztonsági területen, a 2.4.4 szabállyal ellentétesen.

10.5.13.1 A „kezelés” szó nem zárja ki, hogy a versenyzők löszert tartalmazó tárokkal vagy gyorstöltőkkel lépjenek be a biztonsági területre, ha azok az övükön, zsebükben vagy lőtéri táskájukban vannak, feltéve, hogy a versenyző a biztonsági területen belül fizikailag nem távolítja el a töltött tárokat vagy töltött gyorstöltőket rögzítő- vagy tárolóeszközökből.

10.5.14 Töltött lőfegyver birtoklása, kivéve, ha azt pályabíró kifejezetten engedélyezte.

10.5.15 Leesett lőfegyver felvétele. A leesett lőfegyvereket mindig pályabírónak kell felvennie, aki a lőfegyver ellenőrzése és/vagy ürítése után azt közvetlenül a versenyző fegyverdobozába, fegyvertáskájába vagy fegyvertokjába helyezi. Töltetlen lőfegyver lőfeladaton kívüli elejtése vagy leesésének okozása nem minősül szabálysértésnek. Az a versenyző azonban, aki felvesz egy leesett lőfegyvert, kizárást kap.

10.5.16 Tiltott és/vagy nem biztonságos lőszer használata (lásd az 5.5.4, 5.5.5 és 5.5.6 szabályokat), és/vagy tiltott lőfegyver használata (lásd az 5.1.10 és 5.1.11 szabályokat).

## **10.6. Kizárás – Sportszerűtlen magatartás**

10.6.1 A versenyzőket ki kell zárni olyan magatartásért, amelyet a pályabíró sportszerűtlennek ítél. Ilyen példák többek között, de nem kizárólagosan: csalás, tisztességtelenség, a versenybíró észszerű utasításainak be nem tartása, vagy bármely olyan magatartás, amely valószínűsíthetően rossz hírbe hozza a sportot. A főbíró a lehető leghamarabb értesíteni kell.

10.6.2 Az a versenyző, akiről a pályabíró úgy ítéli meg, hogy szándékosan eltávolította vagy elveszítette szem- vagy hallásvédelmét annak érdekében, hogy újralövést vagy előnyt szerezzen, kizárásra kerül.

10.6.3 Más személyek eltávolíthatók a lőtérrel olyan magatartás miatt, amelyet a pályabíró elfogadhatatlannak ítél. Ilyen példák többek között, de nem kizárólagosan: a versenybíró észszerű utasításainak be nem tartása, a lőfeladat lebonyolításába és/vagy a versenyző arra tett kísérletébe való beavatkozás, valamint bármely más magatartás, amely valószínűsíthetően rossz hírbe hozza a sportot.

## **10.7. Kizárás – Tiltott szerek**

10.7.1 Minden személy köteles az IPSC mérkőzések során teljes mentális és fizikai önuralommal rendelkezni.

10.7.2 Az IPSC rendkívül súlyos szabálysértésnek tekinti az alkoholtartalmú termékekkel, a vény nélkül kapható és nem létfontosságú gyógyszerekkel való visszaélést, valamint az illegális vagy teljesítményfokozó szerek használatát, függetlenül attól, hogy azokat milyen módon veszik be vagy alkalmazzák.

10.7.3 Gyógyászati célú alkalmazás kivételével a versenyzők és tisztségviselők a mérkőzések során nem állhatnak semmilyen szer — ideértve az alkoholt is — hatása alatt. Bármely személyt, aki a főbíró véleménye szerint láthatóan a jelen pontban leírt bármely szer hatása alatt áll, ki kell zárni a mérkőzésből, és kötelezhető a lőtér elhagyására.

10.7.4 Az IPSC fenntartja a jogot bármely általános vagy meghatározott szer tiltására, valamint az ilyen szerek jelenlétének vizsgálatára bármikor (lásd a külön IPSC Doppingellenes Szabályokat).

## 11. FEJEZET: Döntőbíráskodás és szabályértelmezés

### 11.1. Általános alapelvek

11.1.1 Adminisztráció – A szabályok által irányított bármely versenytevékenységben elkerülhetetlenek az alkalmi viták. Elismert, hogy a jelentősebb mérkőzésszinteken az eredmény sokkal fontosabb az egyéni versenyző számára. A hatékony mérkőzés-adminisztráció és tervezés azonban a legtöbb, ha nem minden vitát megelőz.

11.1.2 Hozzáférés – Fellebbezések döntőbizottsági eljárásra az alábbi szabályok szerint bármely ügyben benyújthatók, kivéve, ha azt más szabály kifejezetten kizárja. Biztonsági szabálysértés miatti kizárából eredő fellebbezések kizárólag annak megállapítására fogadhatók el, hogy rendkívüli körülmények indokolják-e a kizárás újragondolását. A versenybíró által leírt szabálysértés elkövetése azonban nem képezheti kifogás vagy fellebbezés tárgyát.

11.1.3 Fellebbezések – Elsőként a pályabíró hoz döntést. Ha a fellebbező nem ért egyet a döntéssel, az adott pályáért vagy területért felelős vezető pályabírót kell döntésre kérni. Ha a nézeteltérés továbbra is fennáll, a főbíróat kell döntésre kérni.

11.1.4 Fellebbezés a bizottsághoz – Ha a fellebbező továbbra sem ért egyet a döntéssel, első félként benyújtott fellebbezéssel a Döntőbizottsághoz fordulhat.

11.1.5 Bizonyítékok megőrzése – A fellebbező köteles tájékoztatni a főbíróat arról a szándékáról, hogy fellebbezését a Döntőbizottság elé kívánja terjesztetni, és kérheti, hogy a tisztségviselők őrizzenek meg minden releváns okirati vagy egyéb bizonyítékot a meghallgatásig. Hang- és/vagy videofelvételek bizonyítékként elfogadhatók.

11.1.6 A fellebbezés elkészítése – A fellebbező felelős az írásbeli beadvány elkészítéséért és benyújtásáért, a megfelelő díjjal együtt. Mindkettőt a meghatározott határidőn belül kell benyújtani a főbírónak.

11.1.7 A versenybíró kötelessége – Bármely versenybíró, aki döntőbizottsági eljárás iránti kérelmet kap, köteles haladéktalanul tájékoztatni a főbíróat, feljegyezni valamennyi érintett tanú és tisztségviselő személyazonosságát, és ezt az információt továbbítani a főbírónak.

11.1.8 A versenyigazgató kötelessége – A főbírótól kapott fellebbezés kézhezvételét követően a versenyigazgató köteles a Döntőbizottságot a lehető leghamarabb zárt helyen összehívni.

11.1.9 A Döntőbizottság kötelessége – A Döntőbizottság köteles betartani és alkalmazni a hatályos IPSC szabályokat, és e szabályokkal összhangban álló döntést hozni. Ha a szabályok értelmezést igényelnek, vagy ha egy eseményt a szabályok kifejezetten nem rendeznek, a Döntőbizottság a szabályok szellemében, legjobb belátása szerint jár el.

### 11.2. A bizottság összetétele

11.2.1 III. vagy magasabb szintű mérkőzések – A Döntőbizottság összetételére az alábbi szabályok vonatkoznak:

11.2.1.1 Az IPSC Elnöke, vagy meghatalmazottja, vagy a versenyigazgató által kinevezett minősített versenybíró — ebben a sorrendben — a bizottság elnökeként jár el, szavazati jog nélkül.

11.2.1.2 Három döntőbíró kerül kinevezésre az IPSC Elnöke, vagy meghatalmazottja, vagy a versenyigazgató által — ebben a sorrendben —, egy-egy szavazattal.

11.2.1.3 Lehetőség szerint a döntőbírók a mérkőzés versenyzői legyenek, és minősített versenybírók legyenek.

11.2.1.4 A Döntőbizottság elnöke vagy bármely tagja semmilyen körülmények között nem lehet részese annak az eredeti döntésnek vagy későbbi fellebbezéseknek, amelyek a döntőbizottsági eljáráshoz vezetnek.

11.2.2 I. és II. szintű mérkőzések – A versenyigazgató három tapasztalt személyből álló Döntőbizottságot nevezhet ki, akik nem részesei a fellebbezésnek, és akiknek nincs közvetlen összeférhetetlenségük a fellebbezés kimenetelével kapcsolatban. A döntőbírók lehetőség szerint minősített versenybírók legyenek. Minden bizottsági tag szavaz. Az elnök a rangidős versenybíró, vagy versenybírók hiányában a rangidős személy.

### 11.3. Határidők és sorrend

11.3.1 Döntőbizottsági fellebbezés határideje – A döntőbizottsági fellebbezést írásban, a megfelelő nyomtatványon, az alkalmazandó díjjal együtt, a vitatott döntés versenybírók által rögzített időpontjától számított egy órán belül kell benyújtani a főbíróknak. Ennek elmulasztása esetén a fellebbezés érvénytelen, és további intézkedésre nem kerül sor. A főbíró köteles a fellebbezési nyomtatványon haladéktalanul rögzíteni a fellebbezés kézhezvételének időpontját és dátumát.

11.3.2 Döntési határidő – A bizottságnak a döntőbizottsági eljárás iránti kérelemtől számított 24 órán belül, vagy mielőtt a versenyigazgató az eredményeket véglegesnek nyilvánítja — attól függően, hogy melyik következik be korábban — döntést kell hoznia. Ha a bizottság az előírt időn belül nem hoz döntést, mind az első félként, mind a harmadik félként fellebbező személy (lásd a 11.7.1 szabályt) automatikusan sikerrel jár fellebbezésével, és a díjat vissza kell téríteni.

### 11.4. Díjak

11.4.1 Összeg – III. vagy magasabb szintű mérközéseken a döntőbizottsági fellebbezést lehetővé tevő fellebbezési díj 100,00 USD, vagy a maximális egyéni mérkőzésnevezési díj helyi pénznemben kifejezett megfelelője, attól függően, hogy melyik az alacsonyabb. Más mérkőzések fellebbezési díját a mérkőzés szervezők határozhatják meg, de az nem haladhatja meg a 100 USD-t vagy annak helyi pénznemben kifejezett megfelelőjét. A főbíró által mérkőzéssel kapcsolatos ügyben benyújtott fellebbezésért díj nem számítható fel.

11.4.2 Felhasználás – Ha a bizottság döntése helyt ad a fellebbezésnek, a befizetett díjat vissza kell téríteni. Ha a bizottság döntése elutasítja a fellebbezést, a fellebbezési díjat és a döntést I. és II. szintű mérkőzések esetén a Regionális vagy Nemzeti Pályabírói Intézethez („RROI” vagy „NROI”), III. és magasabb szintű mérkőzések esetén pedig a Nemzetközi Pályabírói Szövetséghez („International Range Officers Association”, „IROA”) kell továbbítani.

### 11.5. Eljárási szabályok

11.5.1 A bizottság kötelessége és eljárása – A bizottság tanulmányozza az írásbeli beadványt, és a szervezők nevében megőrzi a fellebbező által befizetett összeget a döntés meghozataláig.

11.5.2 Beadványok – A bizottság megkövetelheti, hogy a fellebbező személyesen adjon további részleteket a beadványról, és a fellebbezéssel kapcsolatos bármely kérdésben kikérdezheti őt.

11.5.3 Meghallgatás – A fellebbezőt felkérhetik, hogy távozzon, amíg a bizottság további bizonyítékokat hallgat meg.

11.5.4 Tanúk – A bizottság meghallgathatja a versenybírókat, valamint a fellebbezésben érintett bármely más tanút. A bizottság megvizsgál minden benyújtott bizonyítékot.

11.5.5 Kérdések – A bizottság a fellebbezés szempontjából releváns bármely kérdésben kikérdezheti a tanúkat és a tisztségviselőket.

11.5.6 Vélemények – A bizottság tagjai tartózkodnak bármely vélemény vagy döntés kifejezésétől, amíg a fellebbezés folyamatban van.

11.5.7 Terület megtekintése – A bizottság megtekinthet bármely lőteret vagy területet, amely a fellebbezéssel kapcsolatos, és kérheti, hogy bármely személy vagy tisztségviselő, akit az eljárás szempontjából hasznosnak tart, kíséresse el őket.

11.5.8 Jogtalan befolyásolás – Bármely személy, aki a bizonyítékokon kívül bármely módon megkísérli befolyásolni a bizottság tagjait, a Döntőbizottság mérlegelése szerint fegyelmi intézkedés alá vonható.

11.5.9 Tanácskozás – Amikor a bizottság meggyőződött arról, hogy rendelkezik a fellebbezés szempontjából releváns valamennyi információval és bizonyítékkal, zárt ülésen tanácskozik, és többségi szavazással hozza meg döntését.

### 11.6. Döntés és azt követő intézkedés

11.6.1 Bizottsági döntés – Amikor a bizottság döntést hozott, megidézi a fellebbezőt, a tisztségviselőt és a főbírókat a döntés ismertetésére.

11.6.2 Döntés végrehajtása – A bizottság döntésének végrehajtása a főbíró felelőssége. A főbíró a döntést valamennyi versenyző számára elérhető helyen kifüggeszti. A döntés nem visszamenőleges hatályú, és nem érinti a döntés előtti eseményeket.

11.6.3 A döntés végleges – A bizottság döntése végleges, és nem fellebbezhető meg, kivéve, ha a főbíró véleménye szerint a döntés után, de még az eredmények versenyigazgató általi véglegessé nyilvánítása előtt érkezett új bizonyíték indokolja az ügy újragondolását.

11.6.4 Jegyzőkönyv – A Döntőbizottság döntéseit jegyzőkönyvben kell rögzíteni, és azok precedensként szolgálnak az adott mérkőzés során bekövetkező bármely hasonló és későbbi eseményre.

## **11.7. Harmadik fél fellebbezései**

11.7.1 Fellebbezéseket más személyek is benyújthatnak „harmadik fél fellebbezése” alapján. Ilyen esetekben e fejezet valamennyi rendelkezése egyébként hatályban marad.

## **11.8. Szabályértelmezés**

11.8.1 E szabályok és előírások értelmezése az IPSC Végrehajtó Tanácsának felelőssége.

11.8.2 Bármely szabály tisztázását kérő személy köteles kérdéseit írásban, faxon, levélben vagy elektronikus levélben benyújtani az IPSC központjához.

11.8.3 Az IPSC honlapján közzétett valamennyi szabályértelmezés precedensnek minősül, és azokat minden IPSC által szankcionált mérkőzésen alkalmazni kell, amely a közzététel időpontjától számított 7 nap után kezdődik. Valamennyi ilyen értelmezés az IPSC következő Közgyűlésén történő megerősítés vagy módosítás tárgyát képezi.

## 12. FEJEZET: Vegyes rendelkezések

### 12.1. Függelékek

Az itt szereplő valamennyi függelék e szabályok szerves részét képezi.

### 12.2. Nyelv

Az IPSC Szabályok hivatalos nyelve az angol. Amennyiben eltérés van e szabályok angol nyelvű változata és más nyelven bemutatott változatai között, az angol nyelvű változat az irányadó.

### 12.3. Felelősségkizárások

Az IPSC mérkőzésen részt vevő versenyzők és minden más jelen lévő személy teljes mértékben, kizárólagosan és személyesen felelősek annak biztosításáért, hogy minden olyan felszerelés, amelyet a mérkőzésre magukkal hoznak, teljes mértékben megfeleljen a mérkőzés helye szerinti földrajzi vagy politikai területen alkalmazandó valamennyi jogszabálynak. Sem az IPSC, sem az IPSC tisztségviselői, sem az IPSC-hez kapcsolódó bármely szervezet, sem az ilyen szervezetek tisztségviselői nem vállalnak semmilyen felelősséget e tekintetben, továbbá semmilyen olyan veszteségért, kárért, balesetért, sérülésért vagy halálesetért, amelyet bármely személy vagy jogalany az ilyen felszerelés jogszerű vagy jogellenes használata következtében szenved el.

### 12.4. Nem

Az itt szereplő hímnemű személyes névmásokra történő hivatkozások — például „he”, „his”, „him” — úgy tekintendők, hogy magukban foglalják a nőnemet is, például „she”, „her”.

Fordítói megjegyzés: Ez a rendelkezés az angol nyelv sajátosságából ered, ezért magyar nyelven önálló jelentősége nincs. Célja annak egyértelművé tétele, hogy a szabályzat rendelkezései egyaránt vonatkoznak a női és férfi versenyzőkre.

### 12.5. Fogalomjegyzék

E szabályokban az alábbi meghatározások alkalmazandók:

<b>Fogalom</b>	<b>Meghatározás</b>
Utángyártott	Olyan termékek, amelyeket nem az eredeti lőfegyvergyártó gyártott, és/vagy amelyek más eredeti lőfegyvergyártó azonosító jelzéseit viselik.
Célzás	A lőfegyver csövének célokra irányítása.
Kapcsolódó felszerelés	Tárok, gyorstöltők és/vagy azok megfelelő rögzítőeszközei, ideértve a mágneseket is.
Lőfeladatra tett kísérlet	A rajtjel kiadásától addig tartó időszak, amikor a versenyző a 8.3.6 szabályra válaszul jelzi, hogy befejezte a lövést.
Töltés	Homokból, földből vagy más anyagból emelt szerkezet, amelyet a lövedékek felfogására és/vagy egy lőállás, illetve lőfeladat másiktól való elválasztására használnak.
Lövedék	A töltényben lévő lövedéktest, amelynek célja a cél eltalálása.
Kaliber	A lövedék átmérője milliméterben vagy hüvelyk ezredrészében mérve.
Hüvely	A töltény fő teste, amely az összes alkotóelemet tartalmazza.
Csőbiztonsági zászló	Élénk színű eszköz, amelynek egyetlen része sem hasonlíthat töltényre vagy annak bármely részére. A zászlónak olyannak kell lennie, hogy ne lehessen olyan lőfegyverbe behelyezni, amelynek töltött a töltényüre, és behelyezett állapotban meg kell akadályoznia, hogy töltényt lehessen a töltényürbe helyezni. A zászlónak a lőfegyverből egyértelműen kiálló, integrált füllel vagy szalaggal kell rendelkeznie.
Kompenzátor	A cső csőtorkolati végére szerelt eszköz, amely a kiáramló gázok eltérítésével ellensúlyozza a csőtorkolat emelkedését.
Detonáció	A töltény csappantyújának gyújtása nem az ütőszeg hatására, amikor a lövedék nem halad át a csövön, például amikor a szánt kézzel hátrahúzzák, vagy amikor egy töltényt leejtenek.
Elsülés	Lásd: Lövés.

<b>Fogalom</b>	<b>Meghatározás</b>
Lőirány	A pálya, lőállás vagy lőtér általános területe, ahol a lőfegyver csőtorkolata a lőfeladat során biztonságosan irányítható, és/vagy ahol a lövedékek becsapódása szándékolt vagy valószínű.
Elővétél	A maroklőfegyver fegyvertokból történő kivételének cselekménye. Az elővétél akkor tekintendő befejezettnek, amikor a maroklőfegyver elhagyta a fegyvertokot.
Száraz elsütés	A lőfegyver elsütőbillentyűjének és/vagy szerkezetének működtetése úgy, hogy a lőfegyver teljesen mentes minden löszertől.
Gyakorlólöszér	Magában foglalja a gyakorló- vagy oktatótöltényeket, vaklőszerket, rugós gyakorlóöltényeket és üres hüvelyeket.
Cél megtámadása	Lövés leadása egy célra. Egy célra leadott, de azt elhibázó lövés nem minősül a cél „meg nem támadásának”. A lőfegyver vagy a töltény olyan meghibásodása, amely megakadályozza a lövés leadását, a cél „meg nem támadásának” minősül.
Lőtér hátsó iránya felé néz	A versenyző arca, mellkasa és lábujjai mind a lőtér hátsó iránya felé néznek.
Hibás rajt	A lőfeladatra tett kísérlet megkezdése a rajtjel előtt (lásd a 8.3.4 szabályt).
Törékeny cél	Olyan cél, például agyaggalamb vagy csempe, amely találat esetén könnyen két vagy több darabra törik.
Grain	A lövedék tömegével kapcsolatban használt általános mértékegység; 1 grain = 0,0648 gramm.
Fegyvertok	Maroklőfegyver rögzítésére szolgáló eszköz, amelyet a versenyző az övében visel.
Lencse	Csiszolt vagy öntött üveg-, műanyag- vagy más átlátszó anyagdarab, amelynek egymással szemközti felületei közül az egyik vagy mindkettő lehet ívelt vagy sík, és amelyet olyan áteresztő optikai eszközben használnak, amely megtörheti a fénysugarakat.
Töltött	Olyan lőfegyver, amelynek töltényürében vagy forgódobjában éles vagy gyakorlóöltény van, illetve amelynek behelyezett vagy felszerelt tárában éles vagy gyakorlóöltény van.
Töltés	Lőszer első behelyezése a lőfegyverbe a „Tölts és készülj fel” („Load And Make Ready”) vezényszóra. A töltés akkor kezdődik, amikor a versenyző megfog egy löszert, tárat vagy gyorstöltőt, és akkor ér véget, amikor a lőfegyver biztonságosan fegyvertokba kerül — vagy az írásos pályaismeretetőnek megfelelően máshová kerül —, és a versenyző kezei eltávolodtak a lőfegyvertől. Töltetlen maroklőfegyver-készlet állapota esetén a töltés akkor ér véget, amikor a tár teljesen rögzült, vagy amikor a forgódob teljesen bezáródott.
Hely	Földrajzi hely egy lőfeladaton belül.
Mérkőzésszemélyzet	Olyan személyek, akiknek hivatalos feladatuk vagy funkciójuk van a mérkőzésen, de akik nem feltétlenül minősített versenybírók, illetve nem feltétlenül ilyen minőségben járnak el.
Lehet	Teljes mértékben opcionális.
Kell	Kötelező.
Nem lehető célok	Olyan célok, amelyek találat esetén büntetést eredményeznek.
Nem alkalmazandó	A szabály vagy követelmény az adott szakágra vagy Divízióra nem vonatkozik.
Eredeti lőfegyvergyártó	Az eredeti lőfegyver gyártója.
Csappantyú	A töltény azon része, amely detonációt vagy lövés leadását idézi elő.
Kellékek	A célokon vagy hibavonalakon kívüli olyan elemek, amelyeket egy lőfeladat létrehozásához, működtetéséhez vagy díszítéséhez használnak.
Prototípus	Olyan konfigurációjú lőfegyver, amely nincs sorozatgyártásban és/vagy nem érhető el a nagyközönség számára.
Régió	Az IPSC által elismert ország vagy más földrajzi terület.
Regionális Igazgató	Az IPSC által elismert személy, aki egy Régiót képvisel.
Újratöltés	A lőfegyverbe már behelyezett tár másik tárra történő cseréje, vagy további lőszer behelyezése a lőfegyverbe, miközben a versenyző ténylegesen a lőfeladatra tett kísérletét végzi. Az újratöltés akkor kezdődik, amikor a tár- vagy forgódobkioldó gombot működtetik, és akkor ér véget, amikor a versenyző keze elhagyja az újonnan behelyezett tárat, vagy amikor a forgódob teljesen bezáródott. Kivétel: a töltényürben lévő töltény célra történő biztonságos kilövése új tár behelyezése előtt.
Újralövés	A versenyző egy lőfeladatra tett későbbi kísérlete, amelyet előzetesen pályabíró vagy Döntőbizottság engedélyezett.
Töltény	Maroklőfegyverben vagy puskában használt lőszer.
Lőhelyzet	Egy személy testének fizikai elhelyezkedése, például álló, ülő, térdelő vagy fekvő helyzet.

<b>Fogalom</b>	<b>Meghatározás</b>
Lövés	Olyan lövedék, amely teljesen áthalad a lőfegyver csövén.
Ajánlott	Opcionális, de erősen ajánlott.
Célkép	Célra irányzás tényleges lövésleadás nélkül.
Rugós gyakorlótöltény	Gyakorlótöltény-típus.
Csőben rekedt lövedék / elégtelen töltet („Squib”)	A töltény bármely része, amely a lőfegyver csövében reked, és/vagy olyan lövedék, amely rendkívül alacsony sebességgel hagyja el a csövet.
Testtartás	Egy személy végtagjainak fizikai elhelyezkedése, például kezek oldalt, karok keresztezve stb.
Rajtpozíció	A lőfeladat által a rajttel kiadása előtt előírt hely, lőhelyzet és testtartás (lásd a 8.3.4 szabályt).
Erős kéz	Az a kéz, amellyel a személy először megfogja a maroklőfegyvert, amikor azt az övéhez rögzített fegyvertokból előveszi; a gyenge kéz a másik kéz. Az egykezes versenyzők ugyanazt a kezüket használhatják mind az erős kezes, mind a gyenge kezes pályákon, a 10.2.10 szabályra figyelemmel.
Sweeping	A lőfegyver csőtorkolatának a versenyző testének bármely része felé irányítása a lőfeladat során, amikor maroklőfegyvert tartanak vagy érintenek úgy, hogy az nincs biztonságosan fegyvertokban, illetve amikor hosszúfegyvert tartanak úgy, hogy nincs behelyezve csőbiztonsági zászló (lásd a 10.5.5 szabályt).
Célok	Olyan kifejezés, amely magában foglalhatja mind az értékelendő célokat, mind a nem lőhető célokat, kivéve, ha valamely szabály — például a 4.1.3 szabály — különbséget tesz közöttük.
Célsor	Jóváhagyott célok olyan csoportja, amely kizárólag egyetlen helyről vagy nézetből látható.
Lekötőszíjas felszerelés	rögzítésű Olyan fegyvertok, amelynek alsó részét szíjjal vagy más módon a versenyző lábához rögzítik.
Töltetlen	Olyan lőfegyver, amelynek töltényűrében vagy töltényüreiben, illetve behelyezett vagy felszerelt tárában vagy tárjaiban egyáltalán nincs éles vagy gyakorlótöltény.
Ürités	Lőszer eltávolítása a lőfegyverből, amikor a versenyző befejezte a lőfeladatra tett kísérletét, vagy amikor a pályabíró egyébként üritésre utasítja. Az ürités akkor kezdődik, amikor a tár- vagy forgódobkioldó gombot működtetik, és akkor ér véget, amikor a maroklőfegyver teljesen mentes a lőszertől. Megjegyzés: az a versenyző, aki a 8.3.6 szabály szerinti vezényszóra a tár- vagy forgódobkioldó gomb működtetése után biztonságosan kilövi a töltényűrben lévő töltényt egy célra, és/vagy újra lőszert helyez be, úgy tekintendő, hogy megszakította az üritési folyamatot és folytatta a lövést.
Lőtér hátsó iránya	A pálya, lőállás vagy lőtér általános területe az alapértelmezett maximális biztonságos lőszög mögött (lásd a 2.1.2 szabályt), ahová a lőfegyver csőtorkolatát a lőfeladat során nem szabad irányítani. Kivétel: lásd a 10.5.2 és 10.5.7 szabályokat.
Nézet	Egy helyen rendelkezésre álló rálátási pont, például egy nyílás, barikád egyik oldala stb.
Kötelező	Kötelező.

## 12.6. Mérések

E szabályokban, ahol mértékegységek szerepelnek, a zárójelben megadott értékek kizárólag tájékoztató jellegűek.

**A1 FÜGGELÉK: IPSC mérkőzésszintek**

Kulcs: R = Ajánlott, M = Kötelező

	<b>I. szint</b>	<b>II. szint</b>	<b>III. szint</b>	<b>IV. szint</b>	<b>V. szint</b>
1. A legfrissebb kiadású IPSC szabályokat kell követni	M	M	M	M	M
2. A versenyzőknek lakóhelyük szerinti IPSC Régiójuk egyéni tagjainak kell lenniük (lásd a 6.5 szakaszt)	R	M	M	M	M
3. Versenyigazgató	M	M	M	M	M
4. Főbíró, tényleges vagy kijelölt	M	M	M	M	M
5. A főbíró a Regionális Igazgató hagyta jóvá	R	R	M	R	R
6. A főbíró az IPSC Végrehajtó Tanácsa hagyta jóvá				M	M
7. Területenként egy vezető pályabíró	R	R	R	M	M
8. Pályánként egy NROI tisztségviselő	R	R	M	M	M
9. Pályánként egy IROA tisztségviselő			R	M	M
10. IROA eredménykezelő bíró			R	M	M
11. Minden 6 lövésenként egy lőtéri személyzeti tag, célhelyreállító	R	R	R	R	R
12. Lőfeladat jóváhagyása a Regionális Igazgató által	R	R	M		
13. Lőfeladat jóváhagyása az IPSC bizottság által			M	M	M
14. IPSC szankcionálás (lásd az alábbi 24. pontot)			M	M	M
15. Kronográf		R	R	M	M
16. Három hónappal korábbi előzetes regisztráció az IPSC-nél			M		
17. IPSC Közgyűlési jóváhagyás négyéves ciklusban				M	M
18. Felvétel az IPSC mérkőzésnapotárba			M	M	M
19. Mérkőzés utáni jelentések az IROA részére			M	M	M
20. Ajánlott minimális lövésszám					
Maroklőfegyver	40	80	150	300	450
Puska (lásd az 1.2.1 szabályt)	40	80	150	200	250
Sörétes puska	40	80	150	200	250
21. Pályák száma					
Maroklőfegyver	-	-	-	24	30
Ajánlott minimális pályaszám					
Maroklőfegyver	3	6	12	-	-
Puska	3	6	12	24	30
Sörétes puska	3	6	12	24	30
22. Ajánlott minimális versenyzői létszám					
Maroklőfegyver	10	50	120	200	300
Puska	10	50	120	200	300
Sörétes puska	10	50	120	200	300
23. Mérkőzésbesorolás (pontok)	1	2	3	4	5

24. Az I. és II. szintű mérkőzések nemzetközi szankcionálása nem kötelező. Ugyanakkor minden Regionális Igazgató jogosult saját kritériumait és eljárásait meghatározni az ilyen, saját Régióján belül tartott mérkőzések szankcionálására.

## A2 FÜGGELÉK: IPSC elismerés

A mérkőzés megkezdése előtt a szervezők kötelesek meghatározni, hogy mely Divíziók kerülnek elismerésre.

Eltérő rendelkezés hiányában az IPSC által szankcionált mérkőzések a Divíziókat és Kategóriákat azon regisztrált versenyzők száma alapján ismerik el, akik ténylegesen versenyeznek a mérkőzésen, ideértve a mérkőzés során kizárt versenyzőket is. Például, ha egy III. szintű mérkőzésen valamely Divízióban 10 versenyző van, de egy vagy több versenyzőt a mérkőzés során kizárnak, a Divízió továbbra is elismert marad. Az elismerés az alábbi kritériumokon alapul:

### 1. Divíziók:

I. és II. szint	Divízióként legalább 5 versenyző (ajánlott).
III. szint	Divízióként legalább 10 versenyző (kötelező).
IV. és V. szint	Divízióként legalább 20 versenyző (kötelező).

### 2. Kategóriák:

A Kategóriák elismeréséhez először a Divízió státuszát kell elérni.

Mérkőzésszint	Elismerési feltétel
Minden szintű mérkőzés	Divízió/Kategóriánként legalább 5 versenyző (lásd az alábbi jóváhagyott listát).

### 3. Egyéni Kategóriák:

A Divíziókénti egyéni elismerésre jóváhagyott Kategóriák az alábbiak:

(a) „Lady” – Női nemű versenyzők.

(b) „Grand Junior” – Azok a versenyzők, akik 14 évesnél fiatalabbak annak az évnek december 31. napjáig, amelyben betöltik a 14. életévüket. A Grand Junior választhatja, hogy Super Junior Kategóriában versenyez, de nem versenyezhet mindkettőben. Ha nincs elegendő versenyző a Grand Junior Kategória elismeréséhez, az e Kategóriában regisztrált valamennyi versenyző automatikusan átkerül a Super Junior Kategóriába.

(c) „Lady Grand Junior” – Női nemű versenyzők, akik 14 évesnél fiatalabbak annak az évnek december 31. napjáig, amelyben betöltik a 14. életévüket. A Lady Grand Junior választhatja, hogy Lady Super Junior Kategóriában versenyez, de nem versenyezhet mindkettőben. Ha nincs elegendő versenyző a Lady Grand Junior Kategória elismeréséhez, az e Kategóriában regisztrált valamennyi versenyző automatikusan átkerül a Lady Super Junior Kategóriába.

(d) „Super Junior” – Azok a versenyzők, akik 18 évesnél fiatalabbak annak az évnek december 31. napjáig, amelyben betöltik a 18. életévüket. A Super Junior választhatja, hogy Junior Kategóriában versenyez, de nem versenyezhet mindkettőben. Ha nincs elegendő versenyző a Super Junior Kategória elismeréséhez, az e Kategóriában regisztrált valamennyi versenyző automatikusan átkerül a Junior Kategóriába.

(e) „Lady Super Junior” – Női nemű versenyzők, akik 18 évesnél fiatalabbak annak az évnek december 31. napjáig, amelyben betöltik a 18. életévüket. A Lady Super Junior választhatja, hogy Lady Junior Kategóriában versenyez, de nem versenyezhet mindkettőben. Ha nincs elegendő versenyző a Lady Super Junior Kategória elismeréséhez, az e Kategóriában regisztrált valamennyi versenyző automatikusan átkerül a Hölgy Junior Kategóriába.

(f) „Junior” – Azok a versenyzők, akik 21 évesnél fiatalabbak annak az évnek december 31. napjáig, amelyben betöltik a 21. életévüket.

(g) „Lady Junior” – Női nemű versenyzők, akik 21 évesnél fiatalabbak annak az évnek december 31. napjáig, amelyben betöltik a 21. életévüket.

(h) „Senior” – Azok a versenyzők, akik a mérkőzés első napján betöltötték az 50. életévüket.

(i) „Lady Senior”– Női nemű versenyzők, akik a mérkőzés első napján betöltötték az 50. életévüket. A Lady Senior választhatja, hogy Lady Kategóriában versenyez, de nem versenyezhet mindkettőben. Ha nincs elegendő versenyző a Lady Senior Kategória elismeréséhez, az e Kategóriában regisztrált valamennyi versenyző automatikusan átkerül a Lady Kategóriába.

(j) „Super Senior” – Azok a versenyzők, akik a mérkőzés első napján betöltötték a 60. életévüket. A Super Senior választhatja, hogy Senior Kategóriában versenyez, de nem versenyezhet mindkettőben. Ha nincs elegendő versenyző a Super Senior Kategória elismeréséhez, az e Kategóriában regisztrált valamennyi versenyző automatikusan átkerül a Senior Kategóriába.

(k) „Grand Senior” – Azok a versenyzők, akik a mérkőzés első napján betöltötték a 70. életévüket. A Grand Senior választhatja, hogy Super Senior Kategóriában versenyez, de nem versenyezhet mindkettőben. Ha nincs elegendő versenyző a Grand Senior Kategória elismeréséhez, az e Kategóriában regisztrált valamennyi versenyző automatikusan átkerül a Super Senior Kategóriába.

#### **4. Csapat Kategóriák:**

Az IPSC IV. és V. szintű mérkőzéseken csapatdíjak tekintetében el kell ismerni az alábbi Csapat Kategóriák bármelyikét, ha az adott Kategóriában legalább 3 csapat regisztrált.

Az IPSC I., II. és III. szintű mérkőzések csapatdíjak tekintetében elismerhetik az alábbiakat:

- (a) Regionális csapatok Divízió szerint.
- (b) Regionális csapatok Divízió szerint, Lady Kategóriában.
- (c) Regionális csapatok Divízió szerint, Grand Junior Kategóriában.
- (d) Regionális csapatok Divízió szerint, Lady Grand Junior Kategóriában.
- (e) Regionális csapatok Divízió szerint, Super Junior Kategóriában.
- (f) Regionális csapatok Divízió szerint, Lady Super Junior Kategóriában.
- (g) Regionális csapatok Divízió szerint, Junior Kategóriában.
- (h) Regionális csapatok Divízió szerint, Lady Junior Kategóriában.
- (i) Regionális csapatok Divízió szerint, Senior Kategóriában.
- (j) Regionális csapatok Divízió szerint, Lady Senior Kategóriában.
- (k) Regionális csapatok Divízió szerint, Super Senior Kategóriában.
- (l) Regionális csapatok Divízió szerint, Grand Senior Kategóriában.
- (m) Regionális csapatok család szerint.

A Családi csapatok („Family Teams”) két tagból állnak: az egyik tag Grand Junior, Lady Grand Junior, Super Junior, Lady Super Junior, Junior vagy Lady Junior, a másik tag pedig a Grand Junior, Lady Grand Junior, Super Junior, Lady Super Junior, Junior vagy Lady Junior szülője vagy nagyszülője. A 6.4.2 és 6.4.2.1 szabályoktól függetlenül a csapat egyik tagja Regionális csapat tagja is lehet, a két csapattag különböző Divíziókban is versenyezhet, és az egyénileg „Lady” kategóriában regisztrált női versenyző részt vehet Lady Grand Juniorként, Lady Super Juniorként vagy Lady Juniorként, feltéve, hogy megfelel a megfelelő junior életkori korlátnak. A Családi csapat („Family Team”) eredményeit a két tag által elért mérkőzésszázalékok összeadásával kell kiszámítani. Régióként egynél több Családi csapat („Family Team”) is nevezhető.

**A3. FÜGGELÉK: Shoot-Off kiesési táblázat**

Top 16	Negyeddöntő	Elődöntő	Döntő	Díjak
	(Egyenes kiesés)		(3-ból 2 nyert)	

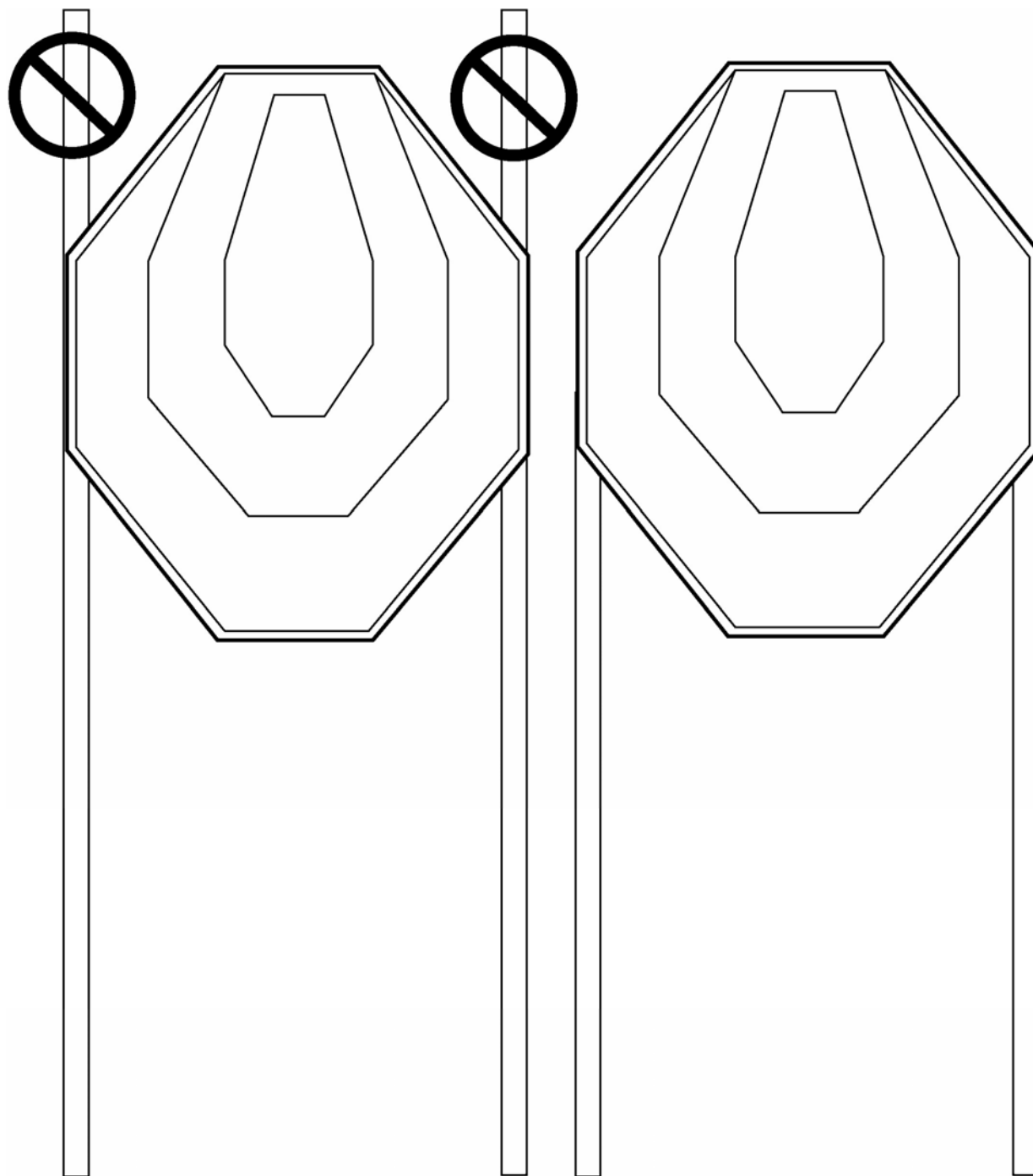
1	Győztes	Győztes A	Győztes	BAJNOK & 2. hely
15				
9	Győztes	Győztes B		
7				
5	Győztes	Győztes B		
13				
11	Győztes	Győztes C	Győztes	
3				
4	Győztes	Győztes C		
12				
14	Győztes	Győztes D		
6				
8	Győztes	Győztes D		
10				
16	Győztes	Győztes D		
2				

A/B vesztese	3. hely
C/D vesztese	

## A4. FÜGGELÉK: Jóváhagyott pályaarányok

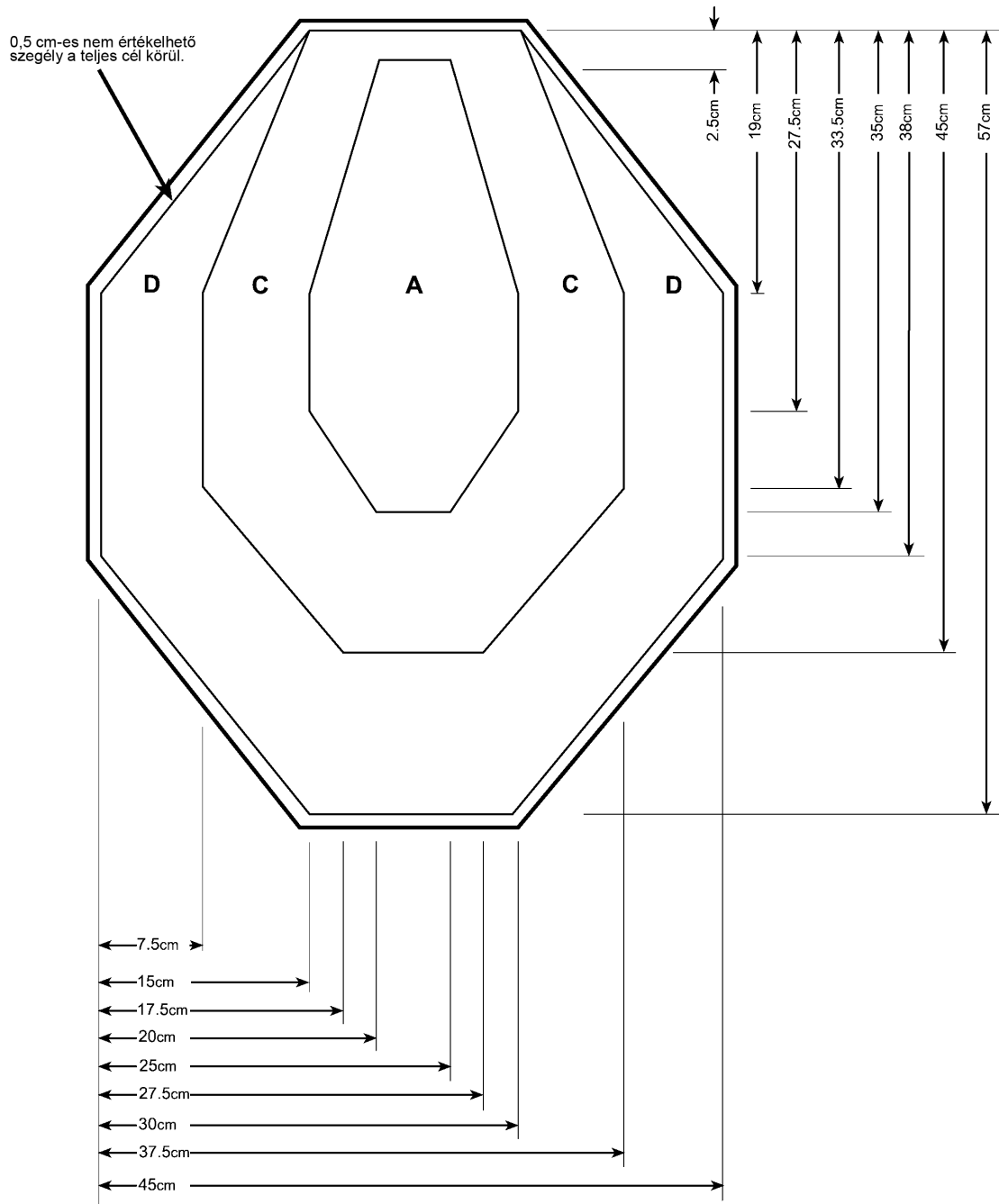
Pályák	Rövid	Közepes	Hosszú
12	6	4	2
13	7	4	2
13	6	5	2
14	7	5	2
14	8	4	2
14	6	6	2
15	8	5	2
15	7	6	2
16	8	6	2
16	9	5	2
17	9	6	2
18	9	6	3
19	10	6	3
19	9	7	3
20	10	7	3
20	11	6	3
20	9	8	3
21	11	7	3
21	10	8	3
22	11	8	3
22	12	7	3
23	12	8	3
24	12	8	4
25	13	8	4
25	12	9	4
26	13	9	4
26	14	8	4
26	12	10	4
27	14	9	4
27	13	10	4
28	14	10	4
28	15	9	4
29	15	10	4
30	15	10	5

## B1. FÜGGELÉK: Célmegjelenítés



A céltartó lécek tetejének levágása javítja a vizuális megjelenést.

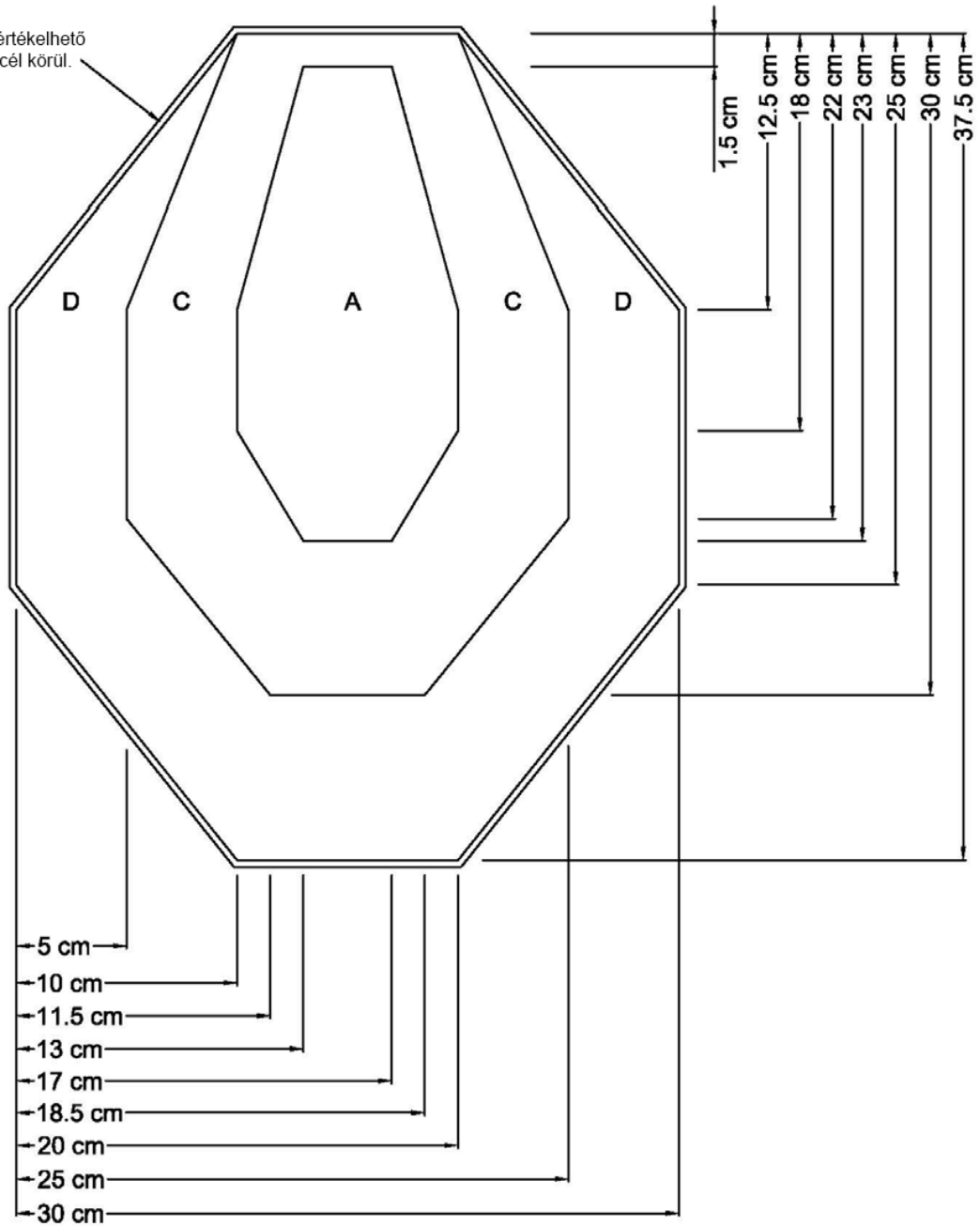
## B2. FÜGGELÉK: IPSC cél



Értékelés		
Major	Zóna	Minor
5	A	5
4	C	3
2	D	1

### B3. FÜGGELÉK: IPSC Mini cél

0,3 cm-es nem értékelhető szegély a teljes cél körül.



Értékelés		
Major	Zóna	Minor
5	A	5
4	C	3
2	D	1

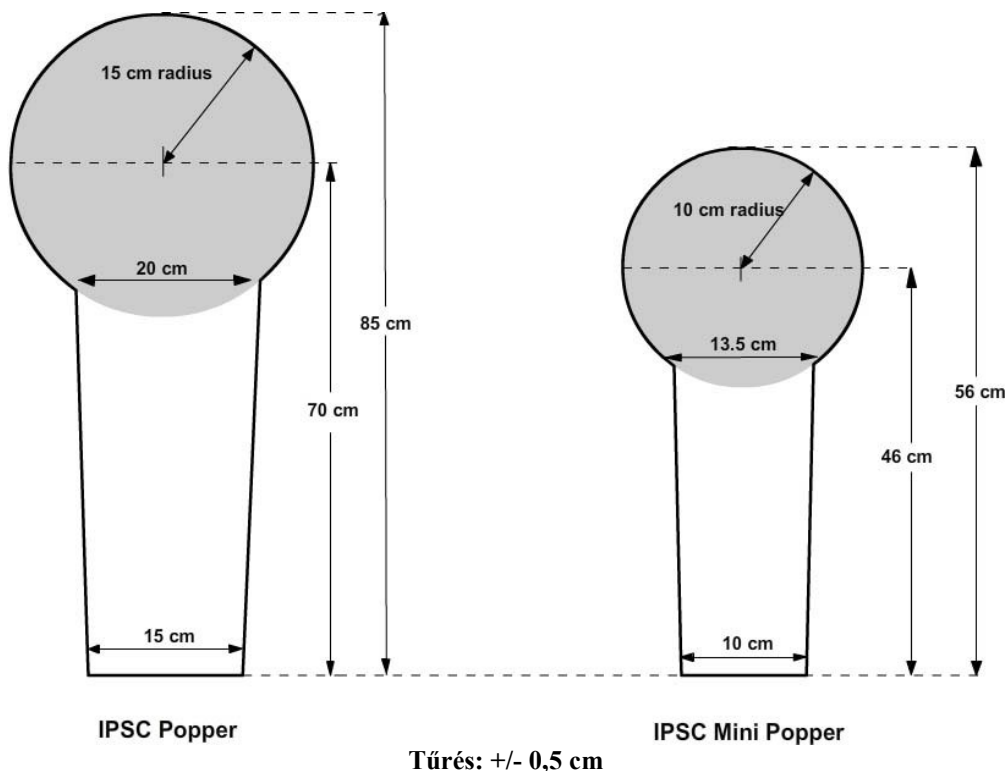
## C1 FÜGGELÉK: IPSC Popperek kalibrálása

1. A főbírónak ki kell jelölnie egy meghatározott lőszerkészletet és egy vagy több lőfegyvert, amelyeket az általa kalibráló tisztségviselőként eljárásra feljogosított versenybírók hivatalos kalibráló eszközként használnak.
2. A mérkőzés megkezdése előtt a kalibráló lőszer erőteljesítőjét az 5.6.3.3 szabályban meghatározott eljárással kell megmérni, azzal az eltéréssel, hogy minden kalibráló lőfegyverhez csak 4 töltény szükséges. A kalibráló lőszernek minden kijelölt lőfegyverrel tesztelve 120 és 125 közötti erőteljesítőt kell elérnie ahhoz, hogy megfelelőnek minősüljön.
3. Miután a lőszerkészletet és a kijelölt lőfegyvereket a főbíró tesztelte és jóváhagyta, azok a versenyzők által nem kifogásolhatók.
4. A főbírónak gondoskodnia kell arról, hogy minden poppert a mérkőzés megkezdése előtt, valamint a mérkőzés során szükség szerint kalibráljanak.
5. Kezdeti kalibráláskor minden poppert úgy kell beállítani, hogy ledőljön, ha a kalibrációs zónán belül egyetlen, kijelölt lőfegyverből, kalibráló lőszerrel leadott lövés eltalálja. A lövést a löfeladat azon lőhelyéről kell leadni, amely a legtávolabb van attól a ponttól, ahonnan a kalibrált popper kalibrációs zónájának legalább egy része a versenyzők számára látható. A kalibrációs zónákat a következő oldalakon található ábrák jelzik.
6. Ha egy löfeladat során egy popper találat esetén nem dől le, a versenyzőnek három lehetősége van:
  - (a) A poppert újra lövi, amíg az le nem dől. Ebben az esetben további intézkedés nem szükséges, és a löfeladatot „ahogy lőtte” módon kell pontozni.
  - (b) A popper állva marad, de a versenyző nem kifogásolja a kalibrálást. Ebben az esetben további intézkedés nem szükséges, és a löfeladatot „ahogy lőtte” módon kell pontozni, az érintett poppert hibaként értékelve.
  - (c) A popper állva marad, és a versenyző kifogásolja a kalibrálást. Ebben az esetben a poppert és annak közvetlen környezetét, amelyen áll, senki nem érintheti meg, és abba nem avatkozhat be. Ha egy versenybíró megsérti ezt a szabályt, a versenyzőnek újra kell lőnie a löfeladatot. Ha a versenyző vagy bármely más személy sérti meg ezt a szabályt, a poppert hibaként kell értékelni, és a löfeladat fennmaradó részét „ahogy lőtte” módon kell pontozni.
  - (d) Ha a popper bármely más okból — például szélhatás miatt — ledől, mielőtt kalibrálni lehetne, újralövést kell elrendelni.
7. Beavatkozás hiányában a kalibráló tisztségviselő köteles az érintett popperen kalibrációs tesztet végezni — ha az a fenti 6(c) pont alapján szükséges — a lehető legközelebről ahhoz a ponthoz, ahonnan a versenyző a popperre lőtt. Ekkor az alábbiak alkalmazandók:
  - (a) Ha a kalibráló tisztségviselő által leadott első lövés a kalibrációs zónát vagy az alatti részt találja el, és a popper ledől, a poppert megfelelően kalibráltak kell tekinteni, és hibaként kell értékelni.
  - (b) Ha a kalibráló tisztségviselő által leadott első lövés a kalibrációs zónát vagy az alatti részt találja el, és a popper nem dől le, a poppert hibásnak kell tekinteni, és a versenyzőt a löfeladat újralövésére kell kötelezni, miután a poppert újrakalibrálták.
  - (c) Ha a kalibráló tisztségviselő által leadott első lövés teljesen elhibázza a poppert, újabb lövést kell leadni mindaddig, amíg a 7(a) vagy a 7(b) pontban meghatározott valamelyik eset be nem következik.
8. Megjegyzés: az engedélyezett fém tányérok nem képezik kalibrálás vagy kifogás tárgyát (lásd a 4.3.3.2 szabályt).

## C2. FÜGGELÉK: IPSC Popperek

MAROKLŐFEGYVER		PUSKA / SÖRÉTES PUSKA
5 pont	„Minor” / „Major”	5 vagy 10 pont (9.4.1.1 és 9.4.1.2 szabályok)
Mínusz 10 pont	<b>Büntetés: hiba / nem lőhető cél</b>	Mínusz 10 pont

Az egyes popperek kalibrációs zónáját az árnyékolt terület jelzi.




Kifejezetten tilosak azok a fém célok és nem lőhető célok, amelyek találat esetén véletlenül élükre vagy oldalra fordulhatnak. Használatuk az IPSC szankcionálás visszavonását eredményezheti (lásd a 4.3.1.1 szabályt).

### C3 FÜGGELÉK: IPSC fém tányérok

MAROKLŐFEGYVER			PUSKA / SÖRÉTES PUSKA		
5 pont		<b>Értékelés: Minor / Major</b>		5 vagy 10 pont (9.4.1.1 & 9.4.1.2 szabályok)	
Mínusz 10 pont		<b>Büntetés: hiba / nem löhető cél</b>		Mínusz 10 pont	
Kerek	Téglalap alakú	Méretek		Kerek	Téglalap alakú
20 cm Ø	15 × 15 cm	<b>Minimum</b>		15 cm Ø	15 × 15 cm
30 cm Ø	30 × 30 cm	<b>Maximum</b>		30 cm Ø	45 × 30 cm

PUSKA		
Céltávolság	Próbalövés (2.5.3 szabály)	
50–100 m	15 cm Ø	15 × 15 cm
101–200 m	20 cm Ø	20 × 20 cm
201–300 m	30 cm Ø	30 × 30 cm
A távolságokat és méreteket egyértelműen fel kell tüntetni.		



#### Fontos építési megjegyzések

Kifejezetten tilosak azok a fém tányérok, amelyek találat esetén véletlenül élükre vagy oldalra fordulhatnak. Használatuk az IPSC szankcionálás visszavonását eredményezheti (lásd a 4.3.1.1 szabályt). Maroklőfegyveres mérkőzéseken a tányérok kemény fedezékre vagy legalább 1 m magas fém karókra ajánlott felszerelni.



**D1 FÜGGELÉK: Nyílt Divízió („Open Division”)**

	<b>Követelmény</b>	<b>Érték</b>
1.	Minimális erőtenyező a magasabb erőtenyező-besoroláshoz („Major”)	160
2.	Minimális erőtenyező az alacsonyabb erőtenyező-besoroláshoz („Minor”)	125
3.	Minimális lövedéktömeg	120 grain a magasabb erőtenyező-besoroláshoz („Major”)
4.	Minimális lövedékkaliber / hüvelyhossz	9 mm (0,354 hüvelyk) / 19 mm (0,748 hüvelyk)
5.	Minimális lövedékkaliber a magasabb erőtenyező-besoroláshoz („Major”)	Nincs
6.	Minimális elsütési erő (lásd az E4a függelékét)	Nincs
7.	Maroklőfegyver maximális mérete	Nincs
8.	Tár maximális hossza	170 mm (lásd az E1 függelékét)
9.	Maximális lőszerkapacitás	Nincs
10.	A maroklőfegyver és a kapcsolódó felszerelés maximális távolsága az övtől	50 mm (lásd az 5.2.5 szabályt)
11.	Az 5.2.10 szabály / E2 függelék alkalmazandó	Nem
12.	Optikai/elektronikus irányzékok	Igen
13.	Kompenzátorok, portok, hang- és/vagy lángrejtők	Igen
14.	A csőre rögzített, a csőtorkolaton túlnyúló súlyok	Igen

**Különleges feltételek:**

15. Az olyan lőszer, amely nem felel meg a fenti minimális lövedéktömegnek, de kronográfos mérés alapján eléri a magasabb erőtenyező-besorolást („Major”), nem biztonságosnak minősül, és ki kell vonni a mérkőzésből (lásd az 5.5.6 szabályt). Ha az 5.6.3.3 szabály alapján elsőként lemért lövedék tömege nem éri el a magasabb erőtenyező-besoroláshoz („Major”) előírt minimális lövedéktömeget, az 5.6.3.7 szabály alkalmazandó, és második lövedéket kell lemérni végső és döntő lövedéktömeg-vizsgálatként.

**D2 FÜGGELÉK: Standard Divízió („Standard Division”)**

	<b>Követelmény</b>	<b>Érték</b>
1.	Minimális erőtenyező a magasabb erőtenyező-besoroláshoz („Major”)	170
2.	Minimális erőtenyező az alacsonyabb erőtenyező-besoroláshoz („Minor”)	125
3.	Minimális lövedéktömeg	Nincs
4.	Minimális lövedékkaliber / hüvelyhossz	9 mm (0,354 hüvelyk) / 19 mm (0,748 hüvelyk)
5.	Minimális lövedékkaliber a magasabb erőtenyező-besoroláshoz („Major”)	10 mm (0,40 hüvelyk), lásd alább
6.	Minimális elsütési erő (lásd az E4a függelékét)	Nincs
7.	Maroklófegyver maximális mérete	Igen, lásd alább
8.	Tár maximális hossza	Igen, lásd alább
9.	Maximális lőszerkapacitás	Nincs
10.	A maroklófegyver és a kapcsolódó felszerelés maximális távolsága az övtől	50 mm (lásd az 5.2.5 szabályt)
11.	Az 5.2.10 szabály / E2 függelék alkalmazandó	Igen
12.	Optikai/elektronikus irányzékok	Nem
13.	Kompenzátorok, portok, hang- és/vagy lángrejtők	Nem, lásd alább
14.	A csőre rögzített, a csőtorkolaton túlnyúló súlyok	Nem

**Különleges feltételek:**

15. A maroklófegyvernek készenléti állapotában (lásd a 8.1 szakaszt), de töltetlenül és behelyezett üres tárral vagy zárt üres forgódobbal, teljes egészében bele kell férnie egy olyan doboz határai közé, amelynek belső méretei 225 mm × 150 mm × 45 mm (tűrés: +1 mm, -0 mm). Megjegyzés: minden tárnak meg kell felelnie ennek.
16. A maroklófegyvert a versenyző helyezi a dobozba, majd végül ő is távolítja el onnan, úgy, hogy a szán párhuzamos legyen a doboz leghosszabb oldalával. A hátsó állítható irányzékok enyhén lenyomhatók, de a szánnak teljesen előretolt helyzetben kell lennie, és a maroklófegyver minden más jellemzőjének — például összecusukható és/vagy lehajtható irányzékoknak, szánhúzó karoknak, hüvelykujjtámaszoknak, markolatoknak stb. — teljesen kinyújtott vagy használati helyzetben kell lennie, amikor a lőfegyver a dobozban van. Ezen túlmenően a teleszkópos táruk és/vagy összenyomható tárfelekkel rendelkező táruk kifejezetten tilosak.
17. Kizárólag a csövek portolása tilos. A szárok portolhatók.
18. A 357SIG szintén jóváhagyott kaliber a magasabb erőtenyező-besoroláshoz („Major”), feltéve, hogy eléri az alkalmazandó minimális erőtenyezőt. Ezt a kedvezményt 2029. december 31-ig meghosszabbították.

**D3 FÜGGELÉK: Classic Divízió**

	<b>Követelmény</b>	<b>Érték</b>
1.	Minimális erőtenyező Major esetén	170
2.	Minimális erőtenyező Minor esetén	125
3.	Minimális lövedéktömeg	Nincs
4.	Minimális lövedékkaliber / hüvelyhossz	9 mm (0,354 hüvelyk) / 19 mm (0,748 hüvelyk)
5.	Minimális lövedékkaliber Major esetén	10 mm (0,40 hüvelyk), lásd alább
6.	Minimális elsütési erő (lásd az E4a függelék)	Nincs
7.	Maroklófegyver maximális mérete	Igen, lásd alább
8.	Tár maximális hossza	Igen, lásd alább
9.	Maximális lőszerkapacitás	Igen, lásd alább
10.	A maroklófegyver és a kapcsolódó felszerelés maximális távolsága az övtől	50 mm (lásd az 5.2.5 szabályt)
11.	Az 5.2.10 szabály / E2 függelék alkalmazandó	Igen
12.	Optikai/elektronikus irányzék	Nem
13.	Kompenzátorok, portok, hang- és/vagy lángrejtők	Nem
14.	A csőre rögzített, a csőtorkolaton túlnyúló súlyok	Nem

**Különleges feltételek:**

15. A maroklófegyvernek készenléti állapotában (lásd a 8.1 szakaszt), de töltetlenül és behelyezett üres tárral, teljes egészében bele kell férnie egy olyan doboz határai közé, amelynek belső méretei 225 mm × 150 mm × 45 mm (tűrés: +1 mm, -0 mm). Megjegyzés: minden tárnak meg kell felelnie ennek.
16. A maroklófegyvert a versenyző helyezi a dobozba, majd végül ő is távolítja el onnan, úgy, hogy a szán párhuzamos legyen a doboz leghosszabb oldalával. A hátsó állítható irányzék a behelyezés során enyhén lenyomható, de a szánnak teljesen előretolt helyzetben kell lennie, amikor a lőfegyver a dobozban van.
17. A maroklófegyvereknek a klasszikus 1911 jellegű kialakításon kell alapulniuk, és láthatóan annak profiljára és körvonalaira kell hasonlítaniuk. Ez egysoros, egy darabból álló fém tokot, kengyelkivágásokkal ellátott szánt, valamint olyan portakarót jelent — tartozéksínnel vagy anélkül —, amelynek maximális hossza 75 mm, a portakaró elülső élétől a szánakasztó csap hátsó részéig mérve.

17.1 A tárnylás-szélesítők külső szélessége nem haladhatja meg a 35 mm-t. A megfelelőséget a doboz külső részébe vágott, 35 mm széles és legalább 5 mm mély bevágással, vagy vonalzóval, illetve tolómérővel kell ellenőrizni, az eljáró főbíró jóváhagyása szerint.

18. Tiltott módosítások / alkatrészek: a szán könnyítő kivágásai, a gyenge kéz hüvelykujjtámaszai és a szánhúzó karok.
19. Engedélyezett módosítások: formázott szánok — például lapos tetejű, háromlú stb. —, formázott elsütőbillentyűvédők — például szögletes, alámetszett stb. —, lekerekített markolatgerincek, bull vagy kúpos csövek, külső hüvelyvonók, ujjhornyok — gépi kialakítású, utólag felszerelt, körbefutó stb. —, egyedi tárkioldó gombok, elsütőbillentyűk, kakasok, egyoldali vagy kétoldali hüvelykujjas biztosítók, bármely nyílt irányzék — amely a szánba süllyesztve is lehet —, valamint meghosszabbított szánakasztó karok és hüvelykujjvédők, feltéve, hogy nem működnek hüvelykujjtámaszként.

19.1 Egyéb engedélyezett módosítások közé tartoznak az esztétikai jellegű módosítások, például egyedi markolatpanelek, vésett vagy hasonló felületi díszítések, recézés, rovátkolás stb.

20. A versenyző számára a löfeladat során hozzáférhető táruk a rajtjelkor nem tartalmazhatnak 8 tölténynél többet Major erőtenyező esetén, illetve 10 tölténynél többet Minor erőtenyező esetén.
21. A 357SIG szinten jóváhagyott kaliber Major esetén, feltéve, hogy eléri az alkalmazandó minimális erőtenyezőt. Ezt a kedvezményt 2029. december 31-ig meghosszabbították.

**D4 FÜGGELÉK: Production Divízió**

	<b>Követelmény</b>	<b>Érték</b>
1.	Minimális erőtenyező Major esetén	Nem alkalmazandó
2.	Minimális erőtenyező Minor esetén	125
3.	Minimális lövedéktömeg	Nincs
4.	Minimális lövedékkaliber / hüvelyhossz	9 mm (0,354 hüvelyk) / 19 mm (0,748 hüvelyk)
5.	Minimális lövedékkaliber Major esetén	Nem alkalmazandó
6.	Minimális elsütési erő (lásd az E4a függelék)	2,27 kg (5 font) az első lövéshez, vagy 1,36 kg (3 font) minden lövéshez, lásd alább
7.	Maroklőfegyver maximális mérete	Maximális csőhossz: 127 mm
8.	Tár maximális hossza	Nincs
9.	Maximális lőszerkapacitás	Igen, lásd alább
10.	A maroklőfegyver és a kapcsolódó felszerelés maximális távolsága az övtől	50 mm (lásd az 5.2.5 szabályt)
11.	Az 5.2.10 szabály / E2 függelék alkalmazandó	Igen
12.	Optikai/elektronikus irányzék	Nem
13.	Kompenzátorok, portok, hang- és/vagy lángrejtők	Nem
14.	A csőre rögzített, a csőtorkolaton túlnyúló súlyok	Nem

**Különleges feltételek:**

15. Production Divízióban kizárólag az IPSC honlapján található Production Divíziós listán jóváhagyottként szereplő maroklőfegyverek használhatók. Megjegyzés: az IPSC által kizárólag egyszeres működésűnek minősített maroklőfegyverek kifejezetten tilosak. A csőhossz mérésére használt hivatalos IPSC eljárást az E4b függelék ismerteti.
16. A minimális elsütési erőnek vagy 2,27 kg-nak (5 fontnak) kell lennie az első leadott lövésnél, a további leadott lövésekre vonatkozó korlátozás nélkül, vagy 1,36 kg-nak (3 fontnak) minden leadott lövésnél.
17. A külső kakassal rendelkező maroklőfegyvereket a rajtjelkor teljesen feszteleníteni kell (lásd a 8.1.2.5 szabályt). Az első megkísérelt lövésnek kettős működésűnek kell lennie. Az e Divízióban versenyzők, akik a rajtjel kiadása után és az első lövés megkísérlése előtt felhúzzák a kakast olyan maroklőfegyveren, amelynek töltött a töltényüre, minden előfordulásért egy eljárási büntetést kapnak. Megjegyzés: nem kell eljárási büntetést kiszabni olyan löfeladatok esetében, ahol a készenléti állapot előírja, hogy a versenyző üres töltényúrral készítse fel a maroklőfegyvert. Ilyen esetekben a versenyző az első lövést egyszeres működésben adhatja le.
18. Az eredeti lőfegyvergyártó által egy adott, IPSC által jóváhagyott maroklőfegyver-listán szereplő modellhez alapfelszerelésként vagy választható opcióként kínált eredeti alkatrészek és részegységek engedélyezettek, az alábbiak szerint:

18.1 Azokon végzett módosítások — a kisebb kidolgozási munkáktól, például sorják eltávolításától és/vagy az eredeti lőfegyvergyártó cserealkatrészeinek vagy részegységeinek beillesztéséhez elkerülhetetlenül szükséges igazításoktól eltekintve — tilosak. További tiltott módosítások többek között:

- Azok, amelyek gyorsabb újratöltést tesznek lehetővé, például markolatpanelek, felhúzó- vagy csőretöltőkarok, kiszélesített, megnagyobbított és/vagy utólag felszerelt tárnnyílás-szélesítők stb.;
- Gyenge kézi hüvelykujjtámaszok.

A maroklőfegyver eredeti színének és/vagy felületkezelésének megváltoztatása, és/vagy csíkok, pontozás, hüvelykujjvédők — feltéve, hogy nem működnek hüvelykujjtámaszként — vagy más díszítések hozzáadása engedélyezett. A meghosszabbított szánakasztó karok tilosak.

18.2 A versenyző számára a löfeladat során hozzáférhető táruk a rajtjelkor nem tartalmazhatnak 15 tölténynél többet. Az azonosító jelölések vagy matricák, belső kapacitáskorlátozók, ütköző tárfenek és további ellenőrző furatok, amelyek elhanyagolható tömeget adnak hozzá a tárukhoz vagy távolítanak el azokból, engedélyezettek.

18.3 Az irányzékok megvághatóak, állíthatók és/vagy színezhetőek. Az irányzékok száloptikás vagy hasonló betétekkel is elláthatók.

19. Utángyártott alkatrészek, részegységek és tartozékok tilosak, az alábbi kivételekkel:

19.1 Utángyártott táruk engedélyezettek, a fenti 18.2 pont figyelembevételével.

19.2 Utángyártott nyílt irányzékok (lásd az 5.1.3.1 szabályt) engedélyezettek, feltéve, hogy felszerelésük és/vagy beállításuk nem igényli a maroklőfegyver módosítását.

19.3 Utángyártott markolatpanelek, amelyek nem nyúlnak túl a tok alsó részén, és/vagy a markolatokra felhelyezett ragasztószalag (lásd az E3a függelékét) engedélyezettek. Gumihüvelyek azonban tilosak.

19.4 Utángyártott rugók engedélyezettek, feltéve, hogy az eredetivel azonos kialakításúak.

19.5 Utángyártott elsütőszerkezetek engedélyezettek, a fenti 16. pont figyelembevételével. Az elsütőszerkezet olyan mechanizmusként kerül meghatározásra, amely az elsütőbillentyű meghúzását követően aktiválja a lőfegyver elsütési folyamatát. Megjegyzés: ha az eredeti elsütőbillentyű elsütőbillentyű-biztosítót tartalmaz, akkor az utángyártott elsütőbillentyűnek is tartalmaznia kell elsütőbillentyű-biztosítót.

19.6 Utángyártott kakasok engedélyezettek.

**D4a FÜGGELÉK: Production Optics Divízió**

	<b>Követelmény</b>	<b>Érték</b>
1.	Minimális erőtenyező Major esetén	Nem alkalmazandó
2.	Minimális erőtenyező Minor esetén	125
3.	Minimális lövedéktömeg	Nincs
4.	Minimális lövedékkaliber / hüvelyhossz	9 mm (0,354 hüvelyk) / 19 mm (0,748 hüvelyk)
5.	Minimális lövedékkaliber Major esetén	Nem alkalmazandó
6.	Minimális elsütési erő (lásd az E4a függelékét)	2,27 kg (5 font) az első lövéshez, vagy 1,36 kg (3 font) minden lövéshez, lásd alább
7.	Maroklőfegyver maximális mérete	Maximális csőhossz: 127 mm
8.	Tár maximális hossza	Nincs
9.	Maximális lőszerkapacitás	Igen, lásd alább
10.	A maroklőfegyver és a kapcsolódó felszerelés maximális távolsága az övtől	50 mm (lásd az 5.2.5 szabályt)
11.	Az 5.2.10 szabály / E2 függelék alkalmazandó	Igen
12.	Optikai/elektronikus irányzékok	Kötelező, lásd alább
13.	Kompenzátorok, portok, hang- és/vagy lángrejtők	Nem
14.	A csőre rögzített, a csőtorkolaton túlnyúló súlyok	Nem

**Különleges feltételek:**

15. Production Optics Divízióban kizárólag az IPSC honlapján található Production Divíziós listán jóváhagyottként szereplő, egy optikai/elektronikus irányzékkel felszerelt maroklőfegyverek használhatók. Megjegyzés: az IPSC által kizárólag egyszeres működésűnek minősített maroklőfegyverek kifejezetten tilosak. A csőhossz mérésére használt hivatalos IPSC eljárást az E4b függelék ismerteti.
16. A minimális elsütési erőnek vagy 2,27 kg-nak (5 fontnak) kell lennie az első leadott lövésnél, a további leadott lövésekre vonatkozó korlátozás nélkül, vagy 1,36 kg-nak (3 fontnak) minden leadott lövésnél.
17. A külső kakassal rendelkező maroklőfegyvereket a rajtjelkor teljesen feszteleníteni kell (lásd a 8.1.2.5 szabályt). Az első megkísérelt lövésnek kettős működésűnek kell lennie. Az e Divízióban versenyzők, akik a rajtjel kiadása után és az első lövés megkísérlése előtt felhúzzák a kakast olyan maroklőfegyveren, amelynek töltött a töltényüre, minden előfordulásért egy eljárási büntetést kapnak. Megjegyzés: nem kell eljárási büntetést kiszabni olyan löfeladatok esetében, ahol a készenléti állapot előírja, hogy a versenyző üres töltényúrral készítse fel a maroklőfegyvert. Ilyen esetekben a versenyző az első lövést egyszeres működésben adhatja le.
18. Az eredeti lőfegyvergyártó által egy adott, IPSC által jóváhagyott maroklőfegyver-listán szereplő modellhez alapfelszerelésként vagy választható opcióként kínált eredeti alkatrészek és részegységek engedélyezettek, az alábbiak szerint:

18.1 Azokon végzett módosítások — a kisebb kidolgozási munkáktól, például sorják eltávolításától és/vagy az eredeti lőfegyvergyártó cserealkatrészeinek vagy részegységeinek beillesztéséhez elkerülhetetlenül szükséges igazításoktól eltekintve — tilosak. További tiltott módosítások többek között:

- Azok, amelyek gyorsabb újratöltést tesznek lehetővé, például markolatpanelek, felhúzó- vagy csőretöltőkarok, kiszélesített, megnagyobbított és/vagy utólag felszerelt tárnilyás-szélesítők stb.;
- Gyenge kézi hüvelykujjtámaszok.

A maroklőfegyver eredeti színének és/vagy felületkezelésének megváltoztatása, és/vagy csíkok, pontozás, hüvelykujjvédők — feltéve, hogy nem működnek hüvelykujjtámaszként — vagy más díszítések hozzáadása engedélyezett. A meghosszabbított szánakasztó karok tilosak.

18.2 A versenyző számára a löfeladat során hozzáférhető táruk a rajtjelkor nem tartalmazhatnak 15 tölténynél többet. Az azonosító jelölések vagy matricák, belső kapacitáskorlátozók, ütköző tárfenek és további ellenőrző furatok, amelyek elhanyagolható tömeget adnak hozzá a tárukhoz vagy távolítanak el azokból, engedélyezettek.

18.3 Az irányzékok eltávolíthatók, megvághatóak, állíthatók és/vagy színezhetőek. Az irányzékok szálóptikás vagy hasonló betétekkel is elláthatók.

19. Utángyártott alkatrészek, részegységek és tartozékok tilosak, az alábbi kivételekkel:

- 19.1 Utángyártott táruk engedélyezettek, a fenti 18.2 pont figyelembevételével.
- 19.2 Utángyártott nyílt és optikai/elektronikus irányzékok (lásd az 5.1.3.1 és 5.1.3.2 szabályokat), valamint szerelőlemezek engedélyezettek, feltéve, hogy felszerelésük és/vagy beállításuk nem igényli a maroklőfegyver módosítását, kivéve a szán marását az optikai/elektronikus irányzék felszerelésének lehetővé tétele érdekében.
- 19.3 Utángyártott markolatpanelek, amelyek nem nyúlnak túl a tok alsó részén, és/vagy a markolatokra felhelyezett ragasztószalag (lásd az E3a függelék) engedélyezettek. Gumihüvelyek azonban tilosak.
- 19.4 Utángyártott rugók engedélyezettek, feltéve, hogy az eredetivel azonos kialakításúak.
- 19.5 Utángyártott elsütőszerkezetek engedélyezettek, a fenti 16. pont figyelembevételével. Az elsütőszerkezet olyan mechanizmusként kerül meghatározásra, amely az elsütőbillentyű meghúzását követően aktiválja a lőfegyver elsütési folyamatát. Megjegyzés: ha az eredeti elsütőbillentyű elsütőbillentyű-biztosítót tartalmaz, akkor az utángyártott elsütőbillentyűnek is tartalmaznia kell elsütőbillentyű-biztosítót.
- 19.6 Utángyártott kakasok engedélyezettek.
20. Az optikai/elektronikus irányzékot a szán felső hátsó részére kell felszerelni, a hátsó nyílt irányzék mellé vagy annak helyére. Felhúzó- vagy csőretöltőkarok, illetve más hasonló kiálló részek nem képezhetik az irányzék vagy annak rögzítésének részét.

**D5 FÜGGELÉK: Revolver Osztály**

	<b>Követelmény</b>	<b>Érték</b>
1.	Minimális erőtenyező Major esetén	170, lásd alább
2.	Minimális erőtenyező Minor esetén	125
3.	Minimális lövedéktömeg	Nincs
4.	Minimális lövedékkaliber / hüvelyhossz	9 mm (0,354 hüvelyk) / 19 mm (0,748 hüvelyk)
5.	Minimális lövedékkaliber Major esetén	Nincs
6.	Minimális elsütési erő (lásd az E4a függelékét)	Nincs
7.	Maroklófegyver maximális mérete	Nincs
8.	Tár maximális hossza	Nem alkalmazandó
9.	Maximális lőszerkapacitás	Nincs, lásd alább
10.	A maroklófegyver és a kapcsolódó felszerelés maximális távolsága az övtől	50 mm (lásd az 5.2.5 szabályt)
11.	Az 5.2.10 szabály / E2 függelék alkalmazandó	Nem
12.	Optikai/elektronikus irányzékok	Nem
13.	Kompenzátorok, portok, hang- és/vagy lángrejtők	Nem
14.	A csőre rögzített, a csőtorkolaton túlnyúló súlyok	Nem

**Különleges feltételek:**

15. A forgódob kapacitására nincs korlátozás. A 7 vagy több töltény befogadására alkalmas revolverek nem jogosultak Major besorolásra, még akkor sem, ha a töltények a kronográfus vizsgálat során elérik a Major erőtenyezőt.
16. A visszahúzható szánnal rendelkező „öntöltő” revolverek ebben az Osztályban tilosak.

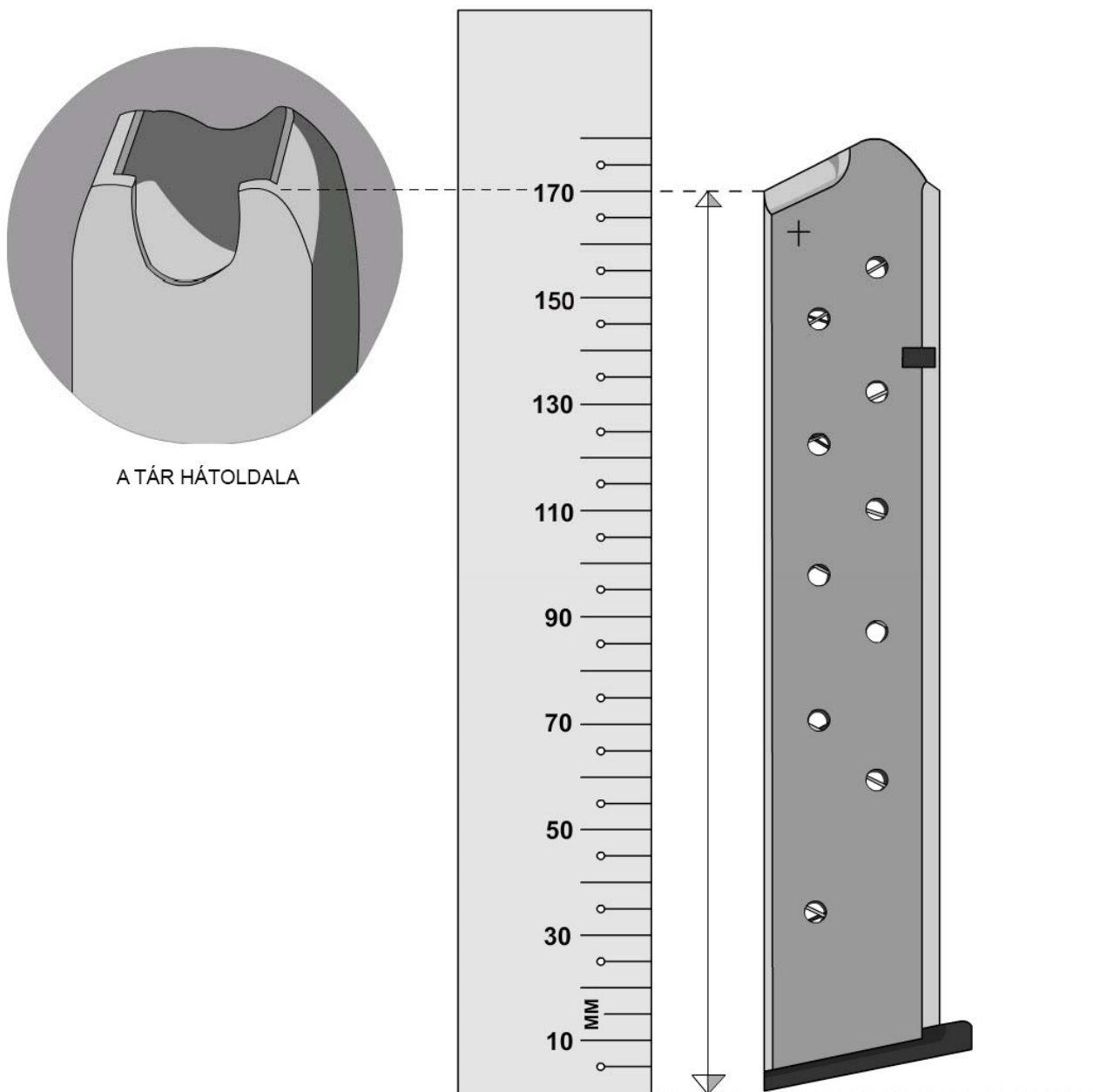
**D6 FÜGGELÉK: Optics Osztály**

	<b>Követelmény</b>	<b>Érték</b>
1.	Minimális erőtenyező Major esetén	Nem alkalmazandó
2.	Minimális erőtenyező Minor esetén	125
3.	Minimális lövedéktömeg	Nincs
4.	Minimális lövedékkaliber / hüvelyhossz	9 mm (0,354 hüvelyk) / 19 mm (0,748 hüvelyk)
5.	Minimális lövedékkaliber Major esetén	Nem alkalmazandó
6.	Minimális elsütési erő (lásd az E4a függelék)	Nincs
7.	Maroklófegyver maximális mérete	Nincs
8.	Tár maximális hossza	141,25 mm / 170 mm egysoros fegyvereknél (lásd az E1 függelék)
9.	Maximális lőszerkapacitás	Nincs
10.	A maroklófegyver és a kapcsolódó felszerelés maximális távolsága az övtől	50 mm (lásd az 5.2.5 szabályt)
11.	Az 5.2.10 szabály / E2 függelék alkalmazandó	Igen, lásd alább
12.	Optikai/elektronikus irányzék	Kötelező, lásd alább
13.	Kompenzátorok, portok, hang- és/vagy lángrejtők	Nem, lásd alább
14.	A csőre rögzített, a csőtorkolaton túlnyúló súlyok	Nem

**Különleges feltételek:**

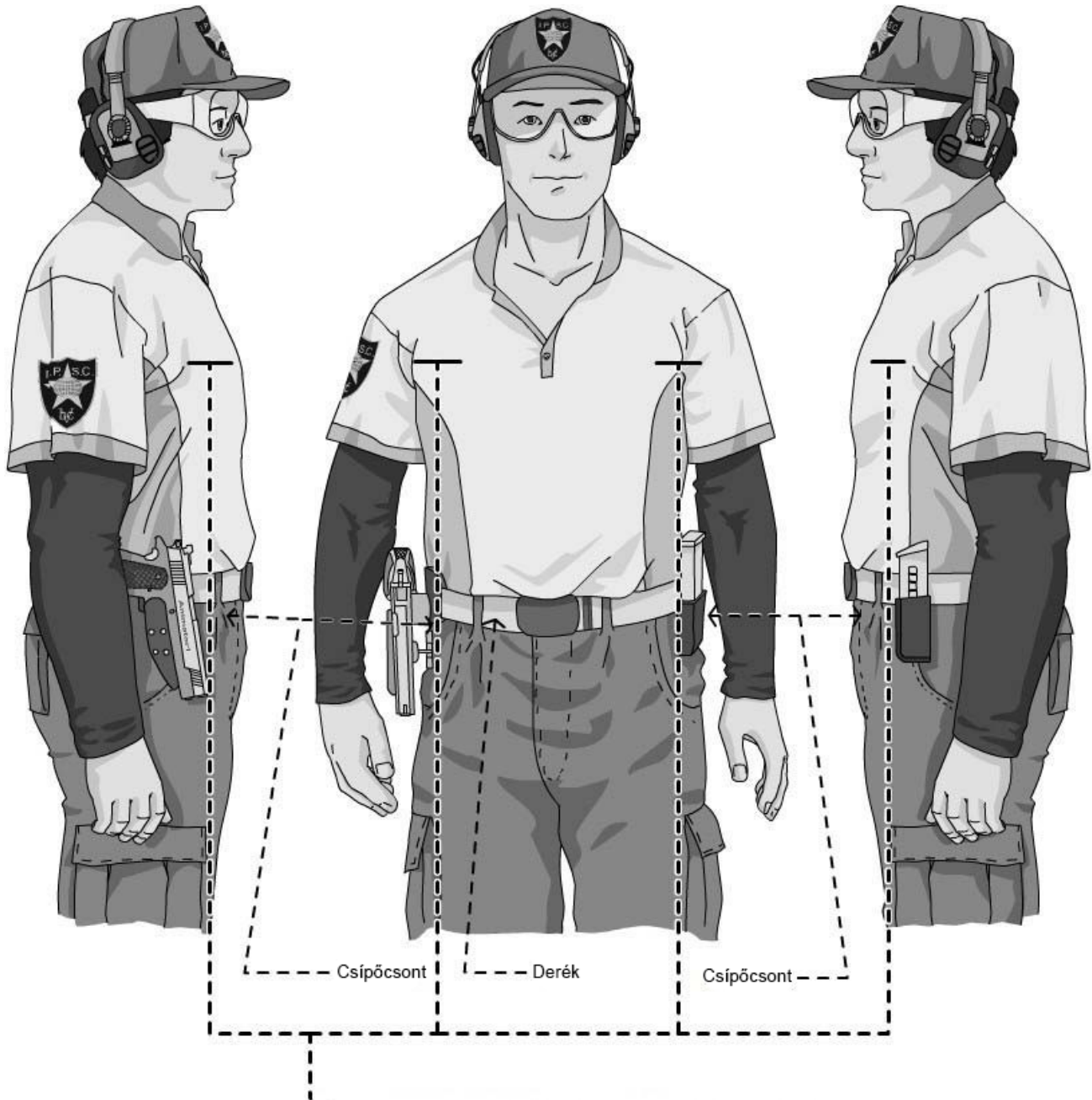
15. Az E2 függelék a csípőcsont mögötti legelső határként nem az optikai irányzékot, hanem a szánt veszi figyelembe.
16. Kizárólag a csövek portolása tilos. A szánok portolhatók.
17. Optics Osztályban kizárólag egy optikai/elektronikus irányzékval felszerelt maroklófegyverek használhatók.
18. Az optikai/elektronikus irányzékot a szán felső hátsó részére kell felszerelni, a hátsó nyílt irányzék mellé vagy annak helyére. A szán marása engedélyezett az optikai/elektronikus irányzék felszerelése érdekében.

## E1 FÜGGELÉK: Tármérési eljárás



A tárat függőlegesen, álló helyzetben kell egy sík felületre helyezni, és a mérést a sík felülettől felfelé, az adogatójakak hátsó részéig kell elvégezni, az ábrán szemléltetett módon. Kizárólag egyenes, merev tárak engedélyezettek, azaz a hajlékony, dob-, „J”, „L”, „T” vagy hasonló alakú tárak tilosak.

## E2 FÜGGELÉK: A felszerelés elhelyezkedésének ábrája



A kézfegyver, a fegyvertok és a kapcsolódó felszerelés legelső határa az indítójel pillanatában a csípőcsont mögött. Az ábra a „természetesen lógó” kart is szemlélteti (lásd a 8.2.2. szabályt).

### **E3a FÜGGELÉK: Production Osztályok – A markolaton alkalmazott ragasztószalag határai**

Az a maximális külső felület, amelyre a ragasztószalag egyetlen rétegben felhelyezhető — az elkerülhetetlen, legfeljebb 2 cm-es kisebb átfedés megengedett —, az alábbi ábrákon látható:



A ragasztószalag kizárólag a pontozott vonalakkal jelzett területeken belül alkalmazható, ideértve a markolat elülső és hátsó részeit is. A ragasztószalag azonban nem használható markolatbiztosító hatástalanítására, továbbá nem helyezhető fel a szán, az elsütőbillentyű, az elsütőbillentyű-védő bármely részére, illetve semmilyen karra vagy gombra.

### **E3b FÜGGELÉK: Valamennyi Osztály – A maroklőfegyver markolatának alsó sarka**



A fenti képen látható maroklőfegyver markolatának alsó sarka nem felel meg az 5.2.7.2 szabálynak.

## E4a FÜGGELÉK: Elsütési erő vizsgálati eljárás

Ha valamely Osztály minimális elsütési erőt ír elő, a maroklőfegyvereket az alábbiak szerint kell vizsgálni:

### 2,27 kg (5 font) az első lövéshez

1. A töltetlen maroklőfegyvert úgy kell előkészíteni, mintha a maroklőfegyver kettős működésű lövés leadására készen állna;
2. Az elsütési súlyt vagy mérleget a lehető legközelebb kell rögzíteni az elsütőbillentyű felületének közepéhez;
3. A maroklőfegyver elsütőbillentyűjének vagy:
  - (a) Fel kell emelnie és meg kell tartania egy 2,27 kg-os (5 fontos) súlyt, amikor a maroklőfegyver csőtorkolata függőlegesen az ég felé mutat, és a maroklőfegyvert óvatosan felemelik; vagy
  - (b) Legalább 2,27 kg-ot (5 fontot) kell mutatnia egy mérlegen, a főbíró által meghatározott eljárás alkalmazásával;
4. A fenti vizsgálatok egyikét legfeljebb 3 alkalommal kell elvégezni;
5. Ha a kakas vagy ütőszeg a fenti 3(a) pont szerinti 3 kísérlet egyikében sem esik le, vagy ha a mérleg a fenti 3(b) pont szerint legalább 2,27 kg-ot (5 fontot) mutat, a maroklőfegyver megfelelt a vizsgálaton;
6. Ha a kakas vagy ütőszeg a fenti 3(a) pont szerinti mindhárom (3) kísérlet során leesik, vagy ha a mérleg a fenti 3(b) pont szerint 2,27 kg-nál (5 fontnál) kevesebbet mutat, a maroklőfegyver nem felelt meg a vizsgálaton, és — hacsak nem felel meg az alábbi, 1,36 kg (3 font) minden lövéshez vizsgálatnak — a 6.2.5.1 szabály alkalmazandó.

### 1,36 kg (3 font) minden lövéshez

1. A töltetlen maroklőfegyvert úgy kell előkészíteni, mintha a maroklőfegyver lövés leadására készen állna;
2. Az elsütési súlyt vagy mérleget a lehető legközelebb kell rögzíteni az elsütőbillentyű felületének közepéhez;
3. A maroklőfegyver elsütőbillentyűjének vagy:
  - (a) Fel kell emelnie és meg kell tartania egy 1,36 kg-os (3 fontos) súlyt, amikor a maroklőfegyver csőtorkolata függőlegesen az ég felé mutat, és a maroklőfegyvert óvatosan felemelik; vagy
  - (b) Legalább 1,36 kg-ot (3 fontot) kell mutatnia egy mérlegen, a főbíró által meghatározott eljárás alkalmazásával;
4. A fenti vizsgálatok egyikét legfeljebb 3 alkalommal kell elvégezni;
5. Ha a kakas vagy ütőszeg a fenti 3(a) pont szerinti 3 kísérlet egyikében sem esik le, vagy ha a mérleg a fenti 3(b) pont szerint legalább 1,36 kg-ot (3 fontot) mutat, a maroklőfegyver megfelelt a vizsgálaton;
6. Ha a kakas vagy ütőszeg a fenti 3(a) pont szerinti mindhárom (3) kísérlet során leesik, vagy ha a mérleg a fenti 3(b) pont szerint 1,36 kg-nál (3 fontnál) kevesebbet mutat, a maroklőfegyver nem felelt meg a vizsgálaton, és — hacsak nem felel meg a fenti, 2,27 kg (5 font) az első lövéshez vizsgálatnak — a 6.2.5.1 szabály alkalmazandó.

## E4b FÜGGELÉK: Csőhossz-mérési eljárás

A teljesen összeszerelt és töltetlen maroklőfegyvert függőlegesen az ég felé kell irányítani, majd egy 127 mm-es jelöléssel ellátott mérőpálcát kell behelyezni a cső csőtorkolati végébe addig, amíg a mérőpálca fel nem fekszik a zárfenékre. Ha a 127 mm-es jelölés a cső csőtorkolati végénél vagy azon túl van, a maroklőfegyver megfelel a Production Osztály követelményeinek.

Revolverek esetében a mérést a cső csőtorkolati végétől a behúzókép azon felületéig kell elvégezni, ahol a cső véget ér. Ha a hossz 127 mm vagy annál kevesebb, a revolver megfelel a Production Osztály követelményeinek.

## E5 FÜGGELÉK: Felszerelés-ellenőrző lap minta

Versenyző neve:

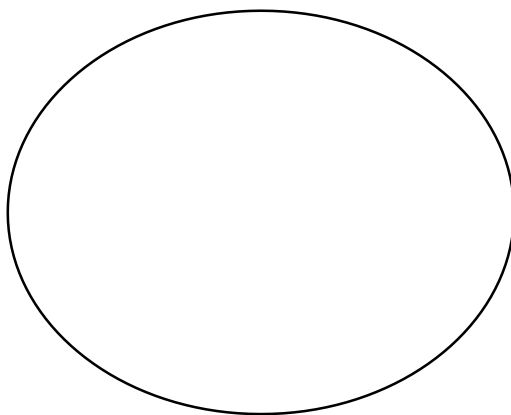
Versenyző #: \_\_\_\_\_ Lőcsoport #: \_\_\_\_\_

Kategória: L / GJ / LGJ / SJ / LSJ / J / LJ / S / LS / SS / GS

Osztály: Open / Standard / Classic / Production / Production Optics / Revolver / Optics

Fegyver gyártója: \_\_\_\_\_ Modell: \_\_\_\_\_ Sorozatszám: \_\_\_\_\_

Kaliber: \_\_\_\_\_ Bejelentett PF: Major / Minor









**Öv eleje**

(Jelmagyarázat: H = fegyvertok, P = tártartó, M = mágnes)

<b>Pálya</b>	<b>Ellenőrizve</b>	<b>Pálya</b>	<b>Ellenőrizve</b>	<b>Pálya</b>	<b>Ellenőrizve</b>
1		11		21	
2		12		22	
3		13		23	
4		14		24	
5		15		25	
6		16		26	
7		17		27	
8		18		28	
9		19		29	
10		20		30	

## F1 FÜGGELÉK: Pontozási kézjelek

		
<b>Alpha</b>	<b>Charlie</b>	<b>Delta</b>

		
<b>Miss</b>	<b>No-Shoot</b>	<b>Re-Score</b>

Amikor célonként két lövést kell leadni, mindkét kart használni kell.

## TÁRGYMUTATÓ

Tárgy	Szakasz vagy szabály
Véletlen lövés	10.4
Pontosság	1.1.3
Alkohol	10.7
Lőszer	5.5
Hivatalos mérkőzéslőszer	5.8
Tiltott lőszer	5.5.4 / 5.5.5
Tartalék lőszer	5.5.3
Nem biztonságos lőszer	5.5.6
Lőszőgek	2.1.2
Fellebbezések	11.1
Fellebbezési díj – összeg	11.4.1
Fellebbezési díj – elvesztése	11.4.2
Fellebbezési eljárás	11.5
Fellebbezési határidő	11.3
Célok megközelítése	9.1.1
Megfelelő öltözet	5.3
Döntőbizottság – összetétel	11.2
Döntőbizottsági eljárások	11.5
Döntőbizottsági határozatok	11.6
Döntőbizottsági határidők	11.3
Döntőbizottsági döntés	11.6
Segítségnyújtás	8.6
Egyensúly: gyorsaság, pontosság és erő	1.1.3
Csőhossz-mérési eljárás	E4b függelék
Csővek, egynél több	5.1.12
Barikádok / akadályfalak	2.2.3
Öv – rögzítés	5.2.3
Öv – Osztályok és előírások	D függelék
Öv – női versenyzők	5.2.3.1
Meghibásodott lőfegyver	5.7
Maroklőfegyver markolatának alsó sarka	E3b függelék
Kaliber – Osztályok	D függelék
Kaliber – minimum	5.1.2
Kategória	6.3 / A2 függelék
Kihívás	1.1.7
Lőterek vagy felszerelések módosítása	2.3
Vezető pályabíró	7.1.2
Kronográf – rendelkezésre állás	5.6.1
Kronográf – erőtenyező	5.6.1
Kronográf – versenyzői eljárás	5.6.3
Kronográf – ellenőrzés	5.6.2
Classic Osztály	D3 függelék
Minősítés / minősítő pályák	1.2.2.1

Tárgy	Szakasz vagy szabály
Akadályokra mászás	2.2.2
Közös lövonal	2.1.7
Versenyzői státusz és igazolványok	6.5
Versenyző felszerelésének meghibásodása	5.7
Comstock pontozás	9.2.1
Büntetések	9.4
Versenytípusok	6.1
Cooper-alagút – építés	2.2.5
Cooper-alagút – büntetések	10.2.5
Pályaépítés – kritériumok	2.2
Pályaépítés – általános előírások	2.1
Pályaépítés – módosítás	2.3
Pályatervezés – általános	1.1
Pályainformációk – általános előírások	3.1
Pályainformációk – helyi, regionális és nemzeti szabályok	3.3
Pályaismertető	3.2
Lőfeladatok – egyensúly	1.2.1.4
Lőfeladatok – meghatározás	6.1.1
Lőfeladatok – közzététel	3.1
Lőfeladatok – típusok	1.2
Fedezék – kemény fedezék	4.1.4.1 / 4.2.3
Fedezék – puha fedezék	4.1.4.2
Korai mozdulás („Creeping”)	10.2.6
Nehézség	1.1.6
Eltűnő célok	9.9.2
Kizárás	10.3
Kizárás – véletlen lövés	10.4
Kizárás – ujj az elsütőbillentyű-védőn belül	10.5.9–10.5.11
Kizárás – mozgás	10.5.11
Kizárás – tiltott szerek	10.7
Kizárás – csapattag	6.4.6
Kizárás – nem biztonságos lőfegyverkezelés	10.5
Kizárás – sportszerűtlen magatartás	10.6
Változatosság	1.1.4
Osztályok	6.2
Osztályok – törlés	6.2.5
Osztályok – kizárás	6.2.6
Osztályok – meg nem felelés	6.2.5.1
Osztályok – bejelentés elmulasztása	6.2.5
Osztályok – egynél több	6.2.4
Osztályok – elismerés	6.2.1 / A2 függelék
Kettős működés	8.1.2.2 / 8.1.5.2
Elejtett lőfegyver	10.5.3 / 10.5.15
Elejtett táruk, gyorstöltők vagy lőszer	5.5.3
Kábítószerek	10.7

Tárgy	Szakasz vagy szabály
Szolgálati felszerelés	5.2.8
DVC	1.1.3
Hallásvédelem	5.4
Üres töltényúr	1.2.1.5
Felszerelés-ellenőrző lap	E5 függelék
Szemvédelem	5.4
Cél meg nem támadása	9.5.6
Eltűnő / mozgó célok	9.9
Cél meg nem támadása – büntetés	10.2.7
Hibás rajt	8.3.4.1
Családi csapatok („Family Teams”)	A2 függelék
Hibavonalak – barikádok / akadályfalak	2.2.3.2
Hibavonalak – bevezetés vagy módosítás	2.3
Hibavonalak – büntetések	10.2.1
Hibavonalak – használat	2.2.1
Hibavonal megsértése	10.2.1
Hibavonal megsértése – lövés leadása nélkül	10.2.1
Hibavonal megsértése – lövés leadásával	10.2.1
Lőfegyverek	5.1 / D függelék
Lövonal	2.1.7
Lőhelyzetek	1.1.5 / 2.1.7
Szabad megoldás	1.1.5
Grand Junior Kategória	A2 függelék
Grand Junior csapatok	A2 függelék
Grand Senior Kategória	A2 függelék
Grand Senior csapatok	A2 függelék
Maroklőfegyver – automata vagy sorozatlövés	5.1.11
Maroklőfegyver – testtől mért távolság	5.2.5
Maroklőfegyver – magasság	5.2.7.2
Maroklőfegyver – versenybíró	7.3.3
Maroklőfegyver – módosítás	5.1.8
Maroklőfegyver – egynél több	5.1.9
Maroklőfegyver – csótorkolati szög	5.2.7.3
Maroklőfegyver – földre helyezés	10.5.3
Maroklőfegyver – készenléti állapot	8.1
Maroklőfegyver – készenléti pozíció	8.2.1
Maroklőfegyver – visszahelyezés fegyvertokba	2.2.2.4 / 8.2.5
Maroklőfegyver – csere	5.1.7
Maroklőfegyver – működőképes és biztonságos	5.1.6
Maroklőfegyver – válltámaszok	5.1.10
Maroklőfegyver – lekötőszijas felszerelés	5.2.7.1
Maroklőfegyver – elsütési erő	5.1.4 / E4a függelék
Lőszer kezelése	10.5.13
Lőfegyverek kezelése – biztonsági terület	2.4 / 10.5.1
Lőfegyverek kezelése – nem biztonságos	10.5.1

<b>Tárgy</b>	<b>Szakasz vagy szabály</b>
Kemény fedezék – takart célok	4.1.4 / 4.2.3
Fegyvertok – öv	5.2.3
Fegyvertok – helyzet megváltoztatása	5.2.4.2
Fegyvertok – választás	5.2.6
Fegyvertok – takart elsütőbillentyű	5.2.7.4
Fegyvertok – szolgálati felszerelés	5.2.8
Fegyvertok – felszerelés	5.2
Fegyvertok – alagútban	10.5.4
Fegyvertok – helyzet	5.2.5 / E2 függelék
Fegyvertok – rögzítősíj	5.2.6
Higiéniai területek	2.7
ICS	6.7
Áthatolhatatlan kellékek	9.1.6
Áthatolhatatlan célok	9.1.5
Beavatkozás	8.6
Szabályértelmezés	11.8
IPSC-tagság	6.5.1
IPSC Mini Target	B3 függelék
IPSC Target	B2 függelék
Junior Kategória	A2 függelék
Junior csapatok	A2 függelék
Lady Kategória	A2 függelék
Lady csapatok	A2 függelék
Lady Grand Junior Kategória	A2 függelék
Lady Grand Junior csapatok	A2 függelék
Lady Junior Kategória	A2 függelék
Lady Junior csapatok	A2 függelék
Lady Senior Kategória	A2 függelék
Lady Senior csapatok	A2 függelék
Lady Super Junior Kategória	A2 függelék
Lady Super Junior csapatok	A2 függelék
Liga	6.1.6
Töltött lőfegyver	10.5.14
Hosszú pályák	1.2.1.3
Tárok – Osztály	D függelék
Tárok – elejtett	5.5.3
Tárok – tartalék	5.5.3
Major	5.6.1.2
Meghibásodások – versenyző felszerelése	5.7
Meghibásodások – lőtéri berendezés	4.7
Mérkőzésvezetés	7
Mérkőzés – Kategóriák	6.3 / A2 függelék
Mérkőzés – meghatározás	6.1.3
Mérkőzés – versenyigazgató	7.1.6
Mérkőzés – Osztályok	6.2 / D függelék

Tárgy	Szakasz vagy szabály
Mérkőzés – általános alapelvek	6.1
Mérkőzés – szintek	A1 függelék
Mérkőzés – versenybírók	7.1
Mérkőzés előtti tevékenység	6.6.2
Mérkőzés szuverenitása	6.1.7
Maximális pontok	9.2
Közepes pályák	1.2.1.2
Tagság és hovatarozás	6.5
Fém célok – engedélyezettek	4.3
Fém célok – típusok	4.3
Fém célok – változatok	4.3
Minimális távolság – fém célok	2.1.3
Minimális pontszám	9.5.5
Minor	5.6.1.1
Mozgás	8.5
Mozgó célok – büntetések	9.9
Mozgó célok – pontozás	9.9
Csőtorkolat – szög fegyvertokban	5.2.7.3
Csőtorkolat – irány	10.5.2
Nem lőhető célok – találatok	9.4.2 / 9.4.3
Akadályok	2.1.6
Hivatalos idők	9.10
Open Osztály	D1 függelék
Optics Osztály	D6 függelék
Büntetések	10
Büntetés követelmény teljesítése helyett	10.2.10
Tányérok	4.3 / C3 függelék
Popperek – kialakítás	C2 függelék
Popperek – méretek	C2 függelék
Popperek – működés és kalibrálás	C1 függelék
Popperek – pontozás	C2 függelék
Popperek – célok	4.3
Erő	1.1.3
Erőtényező	5.6
Eljárási büntetés	10.1 / 10.2
Eljárási büntetés – segítségnyújtás / beavatkozás	8.6
Eljárási büntetés – célok megközelítése / megérintése	9.1.1 / 9.1.2
Production Osztály	D4 függelék
Production Optics Osztály	D4a függelék
Tiltott szer	10.7
Kellékek	2.2.6
Közzétett pályák	3.1.1
Minőség	1.1.2
Felszerelés-felelős	7.1.4
Sugárirányú szakadások	9.5.4

<b>Tárgy</b>	<b>Szakasz vagy szabály</b>
Lőtér – módosítások	2.3
Lőtér – vezényszavak	8.3
Lőtér – felszerelés	4
Lőtér – berendezéshiba	4.7
Lőtér – vezetés	7
Lőtér – főbíró	7.1.5
Lőtér – pályabíró	7.1.1
Eljárás módosítása / felülvizsgálata	3.2.3
Eljárások – hibás rajt	8.3.4.1
Eljárások – célkép	8.7
Lőtérfelület	2.1.5
Készenléti állapotok	8.1 / 8.2
Készenléti pozíciók	8.2
Osztályok, Kategóriák és Csapatok elismerése	A2 függelék
Visszahelyezés fegyvertokba – versenyző választása	8.2.5
Visszahelyezés fegyvertokba – pályatervezés	8.2.5
Újra megtámadás	10.2.9
Újratöltés	8.4
Kötelező újratöltés	1.1.5.2
Csere lőfegyver	5.1.7
Képviselő	6.5.2
Újralövés megtagadása a versenyző által	2.3.3.3
Revolver Osztály	D5 függelék
Revolver – lőfeladat után	8.3.7
Revolver – készenléti állapot	8.1.1
Revolver – betöltött töltények száma	8.1.4
Értékelendő lövések száma	3.2.1
Biztonság – pályatervezés	1.1.1
Biztonság – lőfegyverek	5.1.6
Biztonság – szemüveg	5.4
Biztonság – rendező felelőssége	2.1.1
Biztonság – életszerűtlen / nem célszerű magatartás	2.1.4
Biztonság – helyi szabályok	3.3
Biztonsági terület – kialakítás	2.4.2
Biztonsági terület – éles vagy gyakorlólőszer	2.4.4
Biztonsági terület – használat	2.4.3
Szankcionálás	1.3
Mászást segítő eszközök	2.2.2
Ütemterv	6.6
Pontozólapok	9.7
Pontozás – kézjelek	F1 függelék
Pontozás – módszer	9.2
Pontozás – hibák	9.4.4
Pontozás – nem lőhető célok	9.4.2 / 9.4.3
Pontozás – büntetések	10.1 / 10.2

Tárgy	Szakasz vagy szabály
Pontozás – irányelv	9.5
Pontozás – programok	9.11
Pontozás – felelősség	9.8
Pontozás – holtversenyek	9.3
Pontozás – értékek	9.4
Pontozás – ellenőrzés	9.6
Szelektív működés	8.1.2.3 / 8.1.5.3
Senior Kategória	A2 függelék
Senior csapatok	A2 függelék
Párbajlövészet	1.2.2.2
Rövid pályák	1.2.1.1
Váltámaszok	5.1.10
Írányzék	5.1.3
Egyszeres működés	8.1.2.1 / 8.1.5.1
Gyorsaság	1.1.3
Gyorstöltők	5.5.2
Pálya	6.1.2
Pályaismertető – változtatások vagy módosítás	3.2.3
Pályaismertető – információ	3.2
Pályaismertető – követelmény	3.2.1
Pályapontok / pályaeredmények	9.2
Pályaarányok	A4 függelék
Standard Osztály	D2 függelék
Készenlét („Standby”)	8.3.3
Eredménykezelő bíró	7.1.3
Erős kéz	1.1.5.3 / 1.1.5.4
Super Junior Kategória	A2 függelék
Super Junior csapatok	A2 függelék
Super Senior Kategória	A2 függelék
Super Senior csapatok	A2 függelék
Sweeping	10.5.5
Ragasztószalag a markolaton	E3a függelék
Cél(ok) – aktivátorok	4.1.6
Cél(ok) – szög	2.1.8.4
Cél(ok) – megközelítés	9.1.1
Cél(ok) – engedélyezettek	4.1.1
Cél(ok) – kifogás	9.6
Cél(ok) – védőborítások	2.3.5
Cél(ok) – méretek	B és C függelék
Cél(ok) – eltűnő / mozgó	9.9
Cél(ok) – specifikációknak való meg nem felelés	4.1.1.1
Cél(ok) – törekeny	4.5
Cél(ok) – áthatolhatatlan	9.1.5
Cél(ok) – meghibásodás	4.7
Cél(ok) – elhelyezés	2.1.8

Tárgy	Szakasz vagy szabály
Cél(ok) – idő előtt tapasztolt	9.1.3
Cél(ok) – bemutatás	2.1.8.4 / 4.7.2.2
Cél(ok) – pontozás	9.4
Cél(ok) – megérintés	9.1.2
Cél(ok) – vissza nem állított	9.1.4
Csapattag kizárása	6.4.6
Csapattag cseréje	6.4.4–6.4.6
Csapatok	6.4
Próbálövés / belövés	2.5
Lekötőszíjas felszerelés	5.2.7.1
Idómérő eszközök	9.10
Torna	6.1.4
Elsütőbillentyű – takart	5.2.7.4
Elsütőbillentyű – elsütési erő	5.1.4 / E4a függelék
Elsütőbillentyű-papucsok	5.1.5
Alagutak	2.2.4
Nem biztonságos lőfegyverkezelés	10.5
Sportszerűtlen magatartás	10.6
Árusítói területek	2.6
Gyenge kéz	1.1.5.3 / 1.1.5.4
Elővétel	8.2.4